

2020年度 薬学部単位修得状況

| 薬学部 (春学期) | 2年 | | | | | | 3年 | | | | | | 4年 | | | | | | 5年 | | | | | | 6年 | | | | | |
|--------------|-----|-------|-------|-----|-----|-------|-----|-------|-------|-----|-----|-------|-----|-------|-------|-----|-----|-------|-----|-------|-------|-----|-------|-------|------|-------|-------|-----|------|-------|
| | 20～ | 15～19 | 10～14 | 5～9 | 0～4 | 合計 | 20～ | 15～19 | 10～14 | 5～9 | 0～4 | 合計 | 20～ | 15～19 | 10～14 | 5～9 | 0～4 | 合計 | 20～ | 15～19 | 10～14 | 5～9 | 0～4 | 合計 | 20～ | 15～19 | 10～14 | 5～9 | 0～4 | 合計 |
| 数 | 0 | 113 | 24 | 10 | 12 | 159 | 0 | 76 | 58 | 4 | 3 | 141 | 0 | 25 | 99 | 2 | 3 | 129 | 0 | 0 | 0 | 0 | 132 | 132 | 114 | 0 | 0 | 0 | 33 | 147 |
| 割合 | 0.0 | 71.1 | 15.1 | 6.3 | 7.5 | 100.0 | 0.0 | 53.9 | 41.1 | 2.8 | 2.1 | 100.0 | 0.0 | 19.4 | 76.7 | 1.6 | 2.3 | 100.0 | 0 | 0.0 | 0.0 | 0.0 | 100.0 | 100.0 | 77.6 | 0.0 | 0.0 | 0.0 | 22.4 | 100.0 |

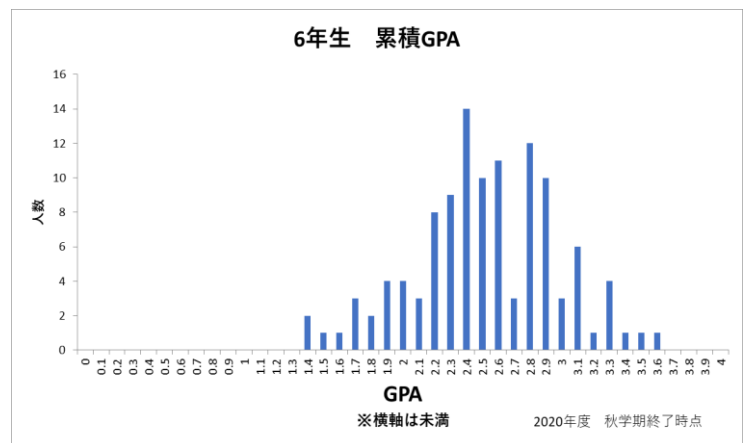
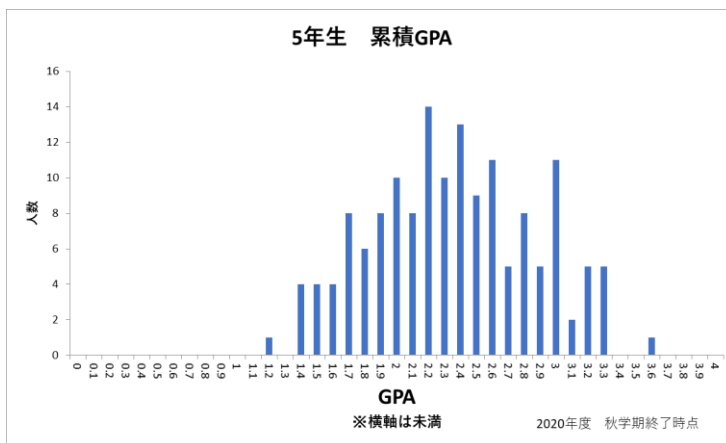
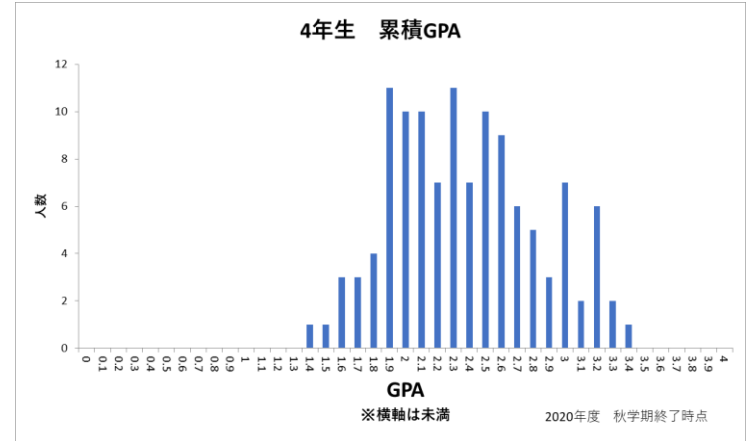
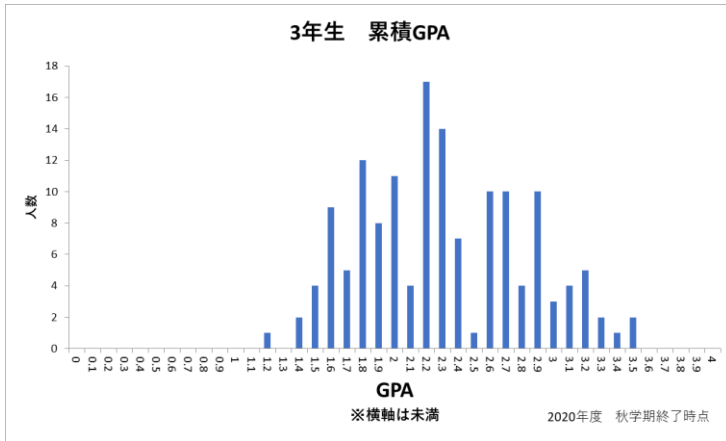
| 薬学部 (秋学期) | 2年 | | | | | | 3年 | | | | | | 4年 | | | | | | 5年 | | | | | | 6年 | | | | | |
|--------------|-----|-------|-------|------|------|-------|-----|-------|-------|-----|-----|-------|-----|-------|-------|-----|-----|-------|-----|-------|-------|-----|-----|-------|-----|-------|-------|------|------|-------|
| | 20～ | 15～19 | 10～14 | 5～9 | 0～4 | 合計 | 20～ | 15～19 | 10～14 | 5～9 | 0～4 | 合計 | 20～ | 15～19 | 10～14 | 5～9 | 0～4 | 合計 | 20～ | 15～19 | 10～14 | 5～9 | 0～4 | 合計 | 20～ | 15～19 | 10～14 | 5～9 | 0～4 | 合計 |
| 数 | 0 | 42 | 72 | 27 | 17 | 158 | 0 | 15 | 115 | 6 | 5 | 141 | 0 | 0 | 119 | 5 | 5 | 129 | 132 | 0 | 0 | 0 | 0 | 132 | 0 | 0 | 0 | 101 | 46 | 147 |
| 割合 | 0.0 | 26.6 | 45.6 | 17.1 | 10.8 | 100.0 | 0.0 | 10.6 | 81.6 | 4.3 | 3.5 | 100.0 | 0.0 | 0.0 | 92.2 | 3.9 | 3.9 | 100.0 | 100 | 0.0 | 0.0 | 0.0 | 0.0 | 100.0 | 0.0 | 0.0 | 0.0 | 68.7 | 31.3 | 100.0 |

2020年度 歯学部単位修得状況

| | 20～ | 15～19 | 10～14 | 5～9 | 0～4 | 計 |
|----|------------|-------|-------|-------|-----------|-----------|
| 1年 | 116 (90.6) | 0 (0) | 0 (0) | 0 (0) | 12 (9.4) | 128 (100) |
| 2年 | 135 (86.0) | 0 (0) | 0 (0) | 0 (0) | 22 (14.0) | 157 (100) |
| 3年 | 109 (94.8) | 0 (0) | 0 (0) | 0 (0) | 6 (5.2) | 115 (100) |
| 4年 | 121 (80.7) | 0 (0) | 0 (0) | 0 (0) | 29 (19.3) | 150 (100) |
| 5年 | 106 (100) | 0 (0) | 0 (0) | 0 (0) | 0 (0) | 106 (100) |
| 6年 | 122 (100) | 0 (0) | 0 (0) | 0 (0) | 0 (0) | 122 (100) |

() 内は%

2020年度 薬学部学年別累計 GPA 分布状況



2020年度 歯学部各学年別GPA値比率

令和3年3月31日現在

| 学 年 GPA値 | 1年 | | 2年 | | 3年 | | 4年 | | 5年 | | 6年 | |
|---------------|-----|------|-----|------|-----|------|-----|------|-----|------|-----|------|
| | 人数 | % | 人数 | % | 人数 | % | 人数 | % | 人数 | % | 人数 | % |
| 秀 3.4以上~4.0以下 | 0 | - | 1 | 0.6 | 7 | 6.1 | 36 | 24.0 | 0 | - | 0 | - |
| 優 2.7以上~3.4未満 | 25 | 19.5 | 13 | 8.3 | 19 | 16.5 | 70 | 46.7 | 57 | 53.8 | 0 | - |
| 良 2.0以上~2.7未満 | 62 | 48.4 | 75 | 47.8 | 56 | 48.7 | 15 | 10.0 | 38 | 35.8 | 0 | - |
| 可 1.3以上~2.0未満 | 27 | 21.1 | 45 | 28.7 | 27 | 23.5 | 0 | - | 11 | 10.4 | 82 | 67.2 |
| 注意 1.3未満 | 2 | 1.6 | 1 | 0.6 | 0 | - | 0 | - | 0 | - | 40 | 32.8 |
| 進級不可・休学 | 12 | 9.4 | 22 | 14.0 | 6 | 5.2 | 29 | 19.3 | 0 | - | 0 | - |
| 計 | 128 | | 157 | | 115 | | 150 | | 106 | | 122 | |