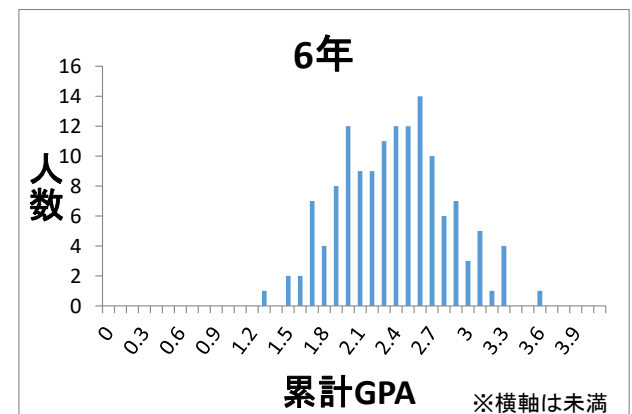
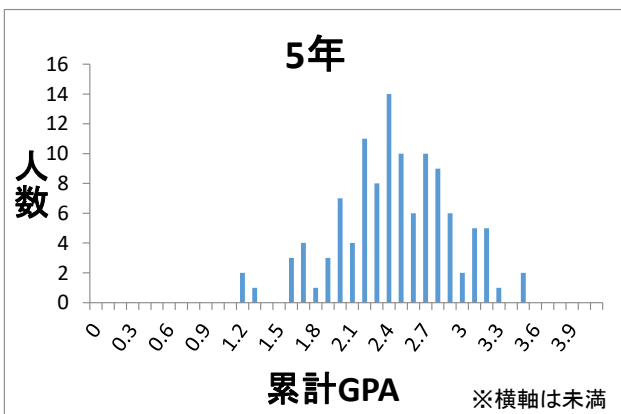
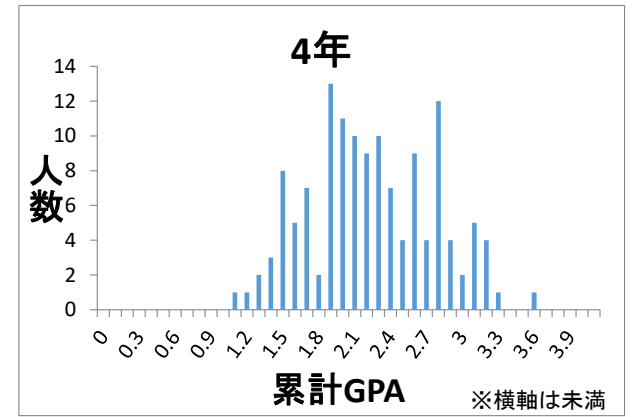
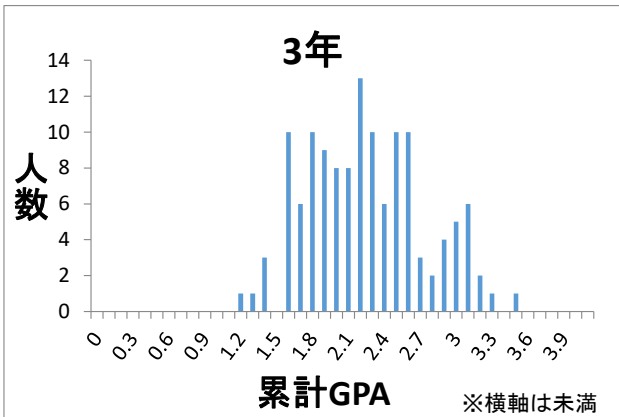
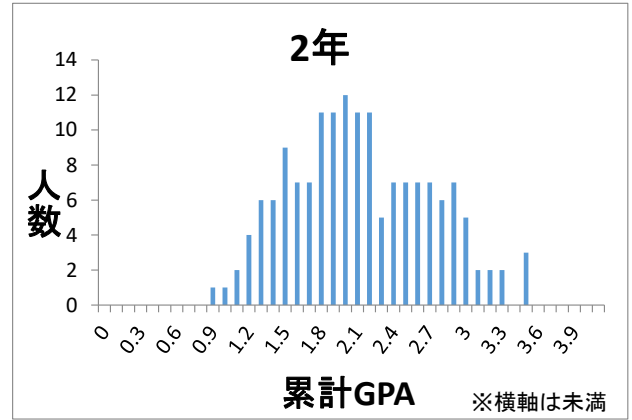
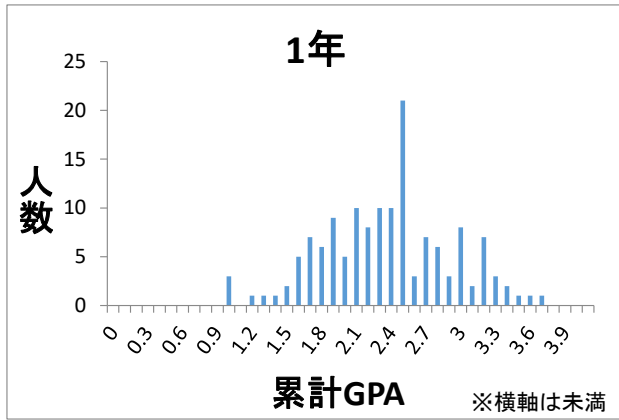


2019年度 歯学部単位修得状況

単位数	20～	15～19	10～14	5～9	0～4	計
1年	132 (89.2)	0 (0)	0 (0)	0 (0)	16 (10.8)	148 (100)
2年	107 (77.0)	0 (0)	0 (0)	0 (0)	32 (23.0)	139 (100)
3年	116 (90.6)	0 (0)	0 (0)	0 (0)	12 (9.4)	128 (100)
4年	100 (73.5)	0 (0)	0 (0)	0 (0)	36 (26.5)	136 (100)
5年	121 (95.3)	0 (0)	0 (0)	0 (0)	6 (4.7)	127 (100)
6年	135 (100)	0 (0)	0 (0)	0 (0)	0 (0)	135 (100)

()内は%

2019年度 薬学部学年別累積GPA分布状況



2019年度 歯学部各学年別GPA値比率

令和2年5月1日現在

前年度 GPA値 学年	2年		3年		4年		5年		6年	
	人数	%	人数	%	人数	%	人数	%	人数	%
秀 3.4以上~4.0以下	0	-	3	2.6	0	-	1	0.9	0	-
優 2.7以上~3.4未満	31	19.7	11	9.6	17	11.3	24	22.6	35	28.7
良 2.0以上~2.7未満	55	35.0	26	22.6	27	17.9	60	56.6	85	69.7
可 1.3以上~2.0未満	45	28.7	61	53.0	62	41.1	15	14.2	1	0.8
注意 1.3未満	1	0.6	6	5.2	10	6.6	0	-	0	-
進級不可・休学	25	15.9	8	7.0	35	23.2	6	5.7	1	0.8
計	157		115		151		106		122	