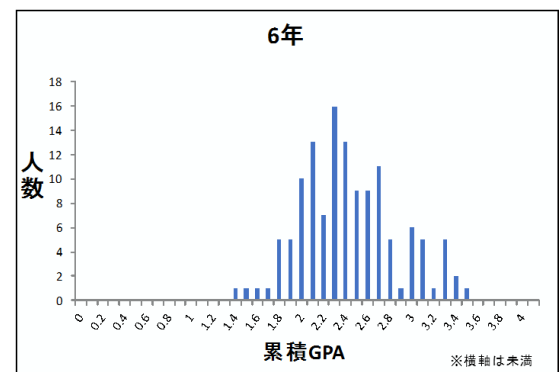
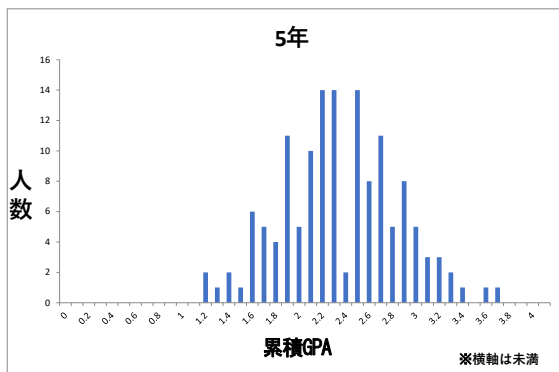
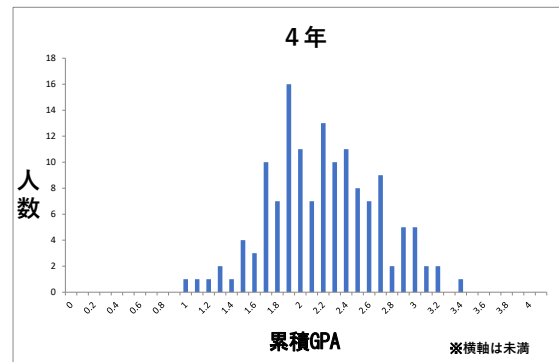
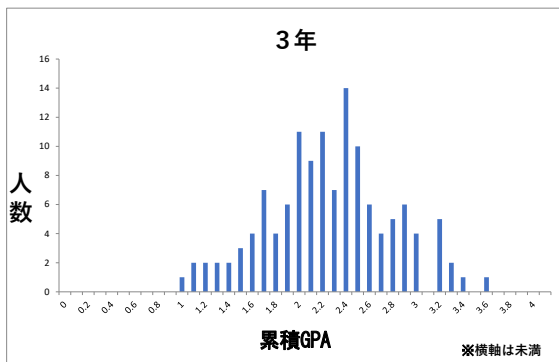
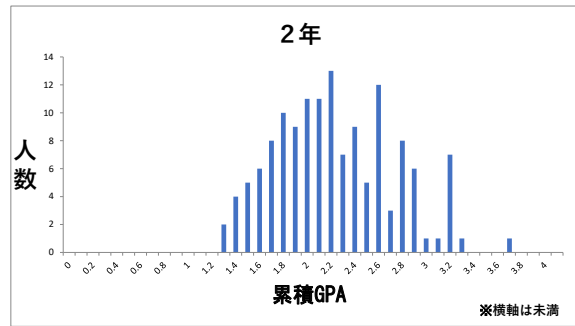
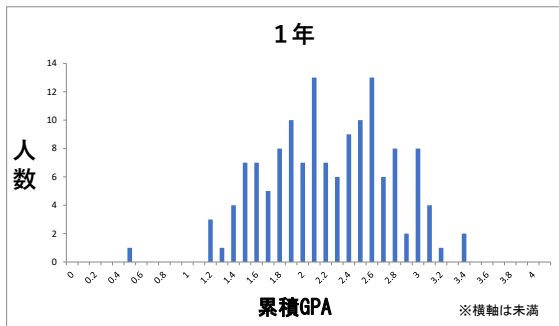


平成29年度 歯学部単位修得状況

| 単位数 | 20～ | 15～19 | 10～14 | 5～9 | 0～4 | 計 |
|-----|------------|-------|-------|-------|-----------|-----------|
| 1年 | 111 (83.5) | 0 (0) | 0 (0) | 0 (0) | 22 (16.5) | 133 (100) |
| 2年 | 124 (74.7) | 0 (0) | 0 (0) | 0 (0) | 42 (25.3) | 166 (100) |
| 3年 | 127 (89.4) | 0 (0) | 0 (0) | 0 (0) | 15 (10.6) | 142 (100) |
| 4年 | 99 (87.6) | 0 (0) | 0 (0) | 0 (0) | 14 (12.4) | 113 (100) |
| 5年 | 90 (100) | 0 (0) | 0 (0) | 0 (0) | 0 (0) | 90 (100) |
| 6年 | 97 (70.3) | 0 (0) | 0 (0) | 0 (0) | 41 (29.7) | 138 (100) |

() 内は%

平成29年度 薬学部学年別累積GPA分布状況



平成29年度 歯学部各学年別GPA値比率

| 前年度 GPA値 学年 | 2年 | | 3年 | | 4年 | | 5年 | | 6年 | |
|-------------------|-----|------|-----|------|-----|------|----|------|-----|------|
| | 人数 | % | 人数 | % | 人数 | % | 人数 | % | 人数 | % |
| 秀 3.4以上～4.0以下 | 4 | 2.6 | 1 | 0.7 | 4 | 2.9 | 2 | 2.0 | 0 | - |
| 優 2.7以上～3.4未満 | 18 | 11.9 | 8 | 5.8 | 9 | 6.4 | 19 | 19.2 | 30 | 23.6 |
| 良 2.0以上～2.7未満 | 52 | 34.4 | 28 | 20.3 | 41 | 29.3 | 71 | 71.7 | 52 | 40.9 |
| 可 1.3以上～2.0未満 | 35 | 23.2 | 67 | 48.6 | 66 | 47.1 | 7 | 7.1 | 7 | 5.5 |
| 注意 1.3未満 | 1 | 0.7 | 20 | 14.5 | 7 | 5.0 | 0 | - | 1 | 0.8 |
| 留年・休学 | 39 | 27.2 | 14 | 10.1 | 13 | 9.3 | 0 | - | 37 | 29.1 |
| 計 | 149 | | 138 | | 140 | | 99 | | 127 | |