

2020年度 卒業時アンケート 集計結果

【アンケート概要】

対 象： 2021年3月卒業生

実施方法： (文系・薬学部) アンケート用紙内のQRコードから回答を依頼
(歯学部) Microsoft Formsの利用およびアンケート用紙内のQRコードから回答を

実施時期： (文系学部) 2021年3月15日・16日～2021年4月1日
(薬学部) 2021年3月10日～2021年4月1日
(歯学部) 2021年2月5日～2021年4月1日

実施担当： 大学教学改革推進企画室

【回答者数】

学部・学科		卒業生数	回答者数	回答率(%)
文	宗教文化	52	37	71.2
	歴史	124	108	87.1
	英語英米文化	120	79	65.8
	日本文化	112	94	83.9
	グローバル英語	101	71	70.3
商	商	253	75	29.6
経営	経営	296	71	24.0
経済	経済	228	97	42.5
法	法律	171	24	14.0
	現代社会法	98	12	12.2
総合政策	総合政策	209	167	79.9
心身科	心理	133	100	75.2
	健康科	153	140	91.5
	健康栄養	86	64	74.4
歯	歯	121	47	38.8
薬	医療薬	94	71	75.5
合 計		2,351	1257	53.5

目 次

I.入学時、あなたは愛知学院大学および入学した学科についてどの程度期待していましたか？

- 1. 愛知学院大学 1
- 2. 入学学科 3

II.あなたは愛知学院大学および卒業する学科についてどの程度満足しましたか？

- 3. 愛知学院大学 2
- 4. 卒業学科 4

III.あなたは以下の内容についてどの程度満足しましたか？

- 5. 教養教育科目 5
- 6. 専門教育科目 6
- 7. ゼミ（演習） 7
- 8. カリキュラムの体系 8
- 9. 教員の教育力 9
- 10. 卒業後の進路について 10

IV.あなたは大学の授業や活動を通して次の能力を身につけることができましたか？

- 11. 行学一体・報恩感謝の精神 11
- 12. 自分の可能性に挑戦する力 12
- 13. 協働の場で主体的に活躍できる力 13
- 14. 幅広い教養 14
- 15. 専門的知識とその応用力 15
- 16. 課題を発見し、解決する能力 16
- 17. 自分で判断する能力 17
- 18. 異なる意見や立場を理解する力 18
- 19. 外国語を理解し活用する能力 19

V.あなたは大学のサービスについてどの程度満足しましたか？

- 20. 教学センター、MKC事務室、学部事務室等の対応 20
- 21. キャリア・就職支援（教職、公務員対策含む） 21
- 22. 図書館情報センター 22
- 23. 学内の情報通信環境（PC教室・無線LAN） 23
- 24. 学習環境支援 24
- 25. 学生食堂 25

VI.あなたは愛知学院大学をどのように評価していますか？

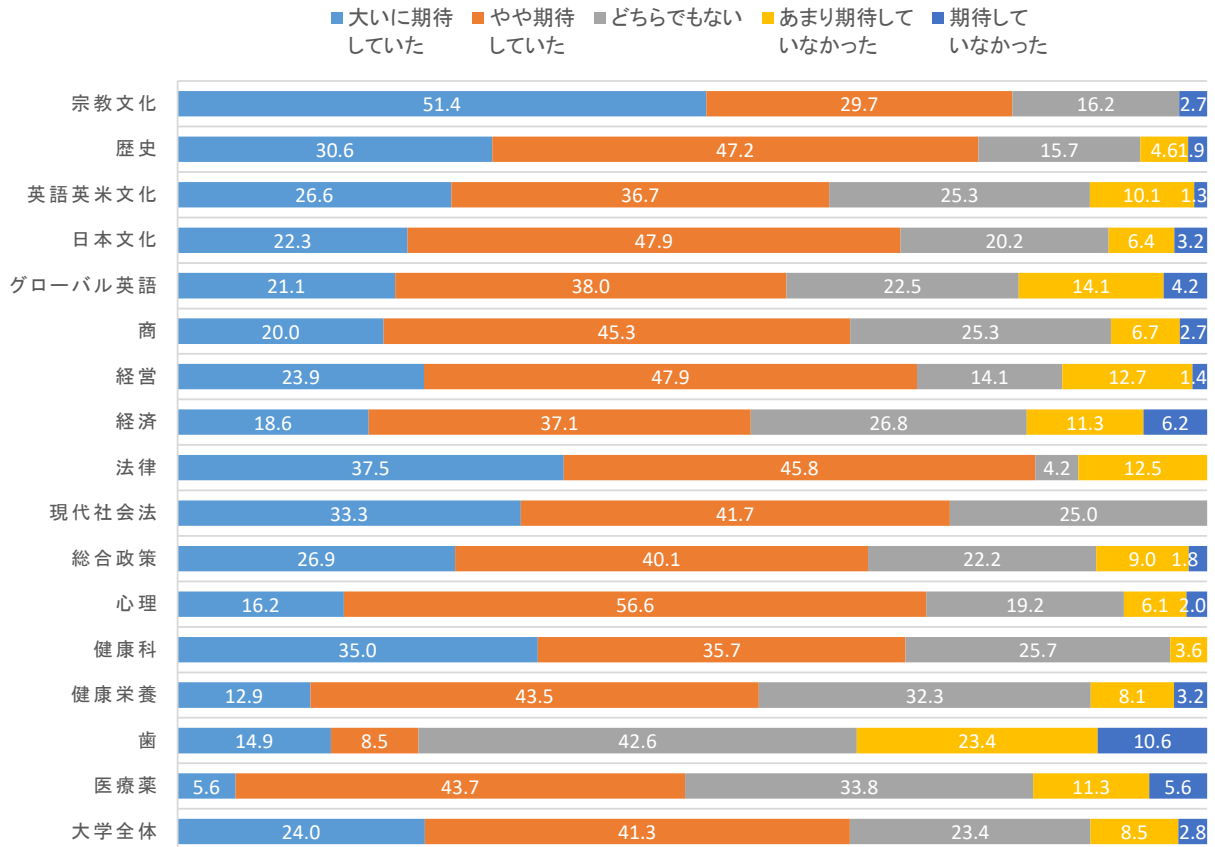
- 26. 教育・研究水準が高い 26
- 27. 教育・研究を通じて地域や社会に貢献している 27
- 28. 国際交流事業が活発である 28
- 29. 卒業生が社会で活躍している 29
- 30. 身近な高校生に進学を勧められる 30

2020年度 卒業時アンケート 集計結果

I.入学時、あなたは愛知学院大学および入学した学科についてどの程度期待していましたか？

1. 愛知学院大学

学部・学科		大いに期待していた		やや期待していた		どちらでもない		あまり期待していなかった		期待していなかった		回答者数
		人数	%	人数	%	人数	%	人数	%	人数	%	
文	宗教文化	19	51.4	11	29.7	6	16.2	-	-	1	2.7	37
	歴史	33	30.6	51	47.2	17	15.7	5	4.6	2	1.9	108
	英語英米文化	21	26.6	29	36.7	20	25.3	8	10.1	1	1.3	79
	日本文化	21	22.3	45	47.9	19	20.2	6	6.4	3	3.2	94
	グローバル英語	15	21.1	27	38.0	16	22.5	10	14.1	3	4.2	71
商	商	15	20.0	34	45.3	19	25.3	5	6.7	2	2.7	75
経営	経営	17	23.9	34	47.9	10	14.1	9	12.7	1	1.4	71
経済	経済	18	18.6	36	37.1	26	26.8	11	11.3	6	6.2	97
法	法律	9	37.5	11	45.8	1	4.2	3	12.5	-	-	24
	現代社会法	4	33.3	5	41.7	3	25.0	-	-	-	-	12
総合政策	総合政策	45	26.9	67	40.1	37	22.2	15	9.0	3	1.8	167
心身科	心理	16	16.2	56	56.6	19	19.2	6	6.1	2	2.0	99
	健康科	49	35.0	50	35.7	36	25.7	5	3.6	-	-	140
	健康栄養	8	12.9	27	43.5	20	32.3	5	8.1	2	3.2	62
歯	歯	7	14.9	4	8.5	20	42.6	11	23.4	5	10.6	47
薬	医療薬	4	5.6	31	43.7	24	33.8	8	11.3	4	5.6	71
合計		301	24.0	518	41.3	293	23.4	107	8.5	35	2.8	1254

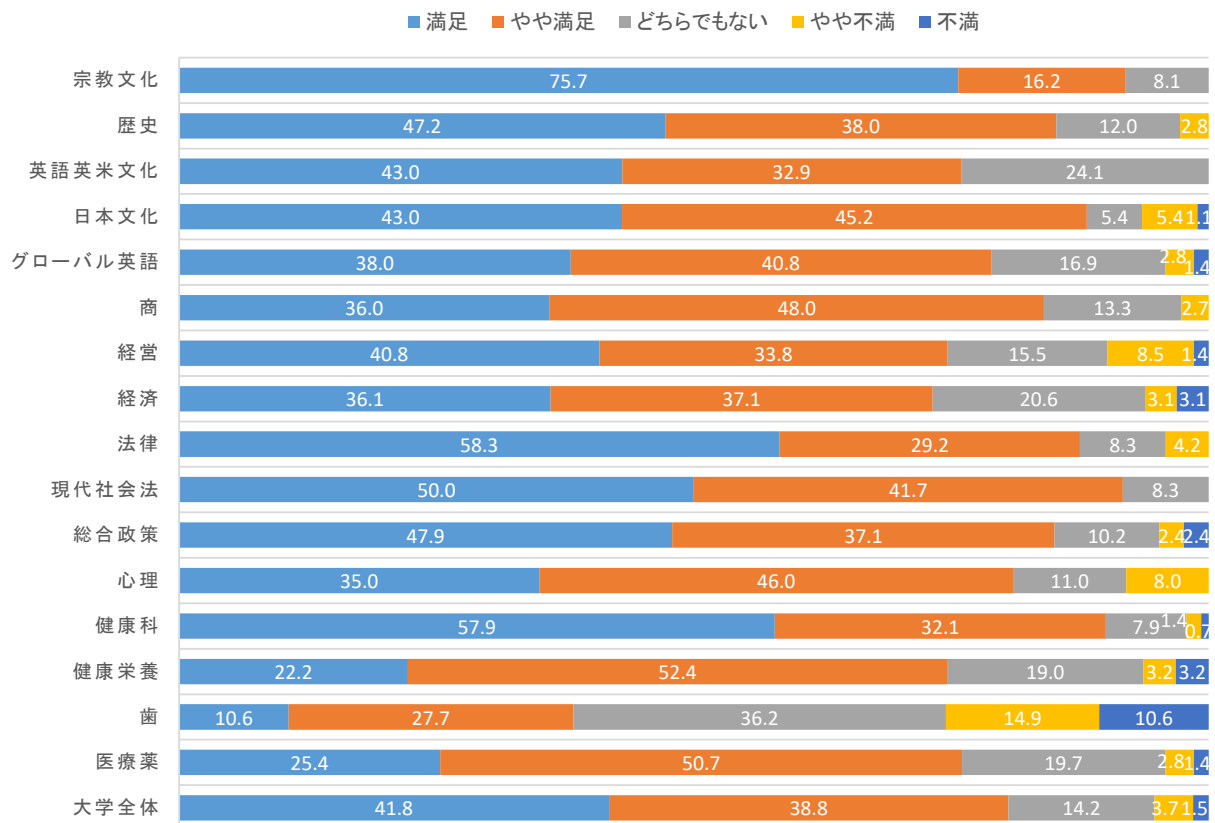


2020年度 卒業時アンケート 集計結果

Ⅱ. あなたは愛知学院大学および卒業する学科についてどの程度満足しましたか？

3. 愛知学院大学

学部・学科		満足		やや満足		どちらでもない		やや不満		不満		回答者数
		人数	%	人数	%	人数	%	人数	%	人数	%	
文	宗教文化	28	75.7	6	16.2	3	8.1	-	-	-	-	37
	歴史	51	47.2	41	38.0	13	12.0	3	2.8	-	-	108
	英語英米文化	34	43.0	26	32.9	19	24.1	-	-	-	-	79
	日本文化	40	43.0	42	45.2	5	5.4	5	5.4	1	1.1	93
	グローバル英語	27	38.0	29	40.8	12	16.9	2	2.8	1	1.4	71
商	商	27	36.0	36	48.0	10	13.3	2	2.7	-	-	75
経営	経営	29	40.8	24	33.8	11	15.5	6	8.5	1	1.4	71
経済	経済	35	36.1	36	37.1	20	20.6	3	3.1	3	3.1	97
法	法律	14	58.3	7	29.2	2	8.3	1	4.2	-	-	24
	現代社会法	6	50.0	5	41.7	1	8.3	-	-	-	-	12
総合政策	総合政策	80	47.9	62	37.1	17	10.2	4	2.4	4	2.4	167
心身科	心理	35	35.0	46	46.0	11	11.0	8	8.0	-	-	100
	健康科	81	57.9	45	32.1	11	7.9	2	1.4	1	0.7	140
	健康栄養	14	22.2	33	52.4	12	19.0	2	3.2	2	3.2	63
歯	歯	5	10.6	13	27.7	17	36.2	7	14.9	5	10.6	47
薬	医療薬	18	25.4	36	50.7	14	19.7	2	2.8	1	1.4	71
合 計		524	41.8	487	38.8	178	14.2	47	3.7	19	1.5	1255

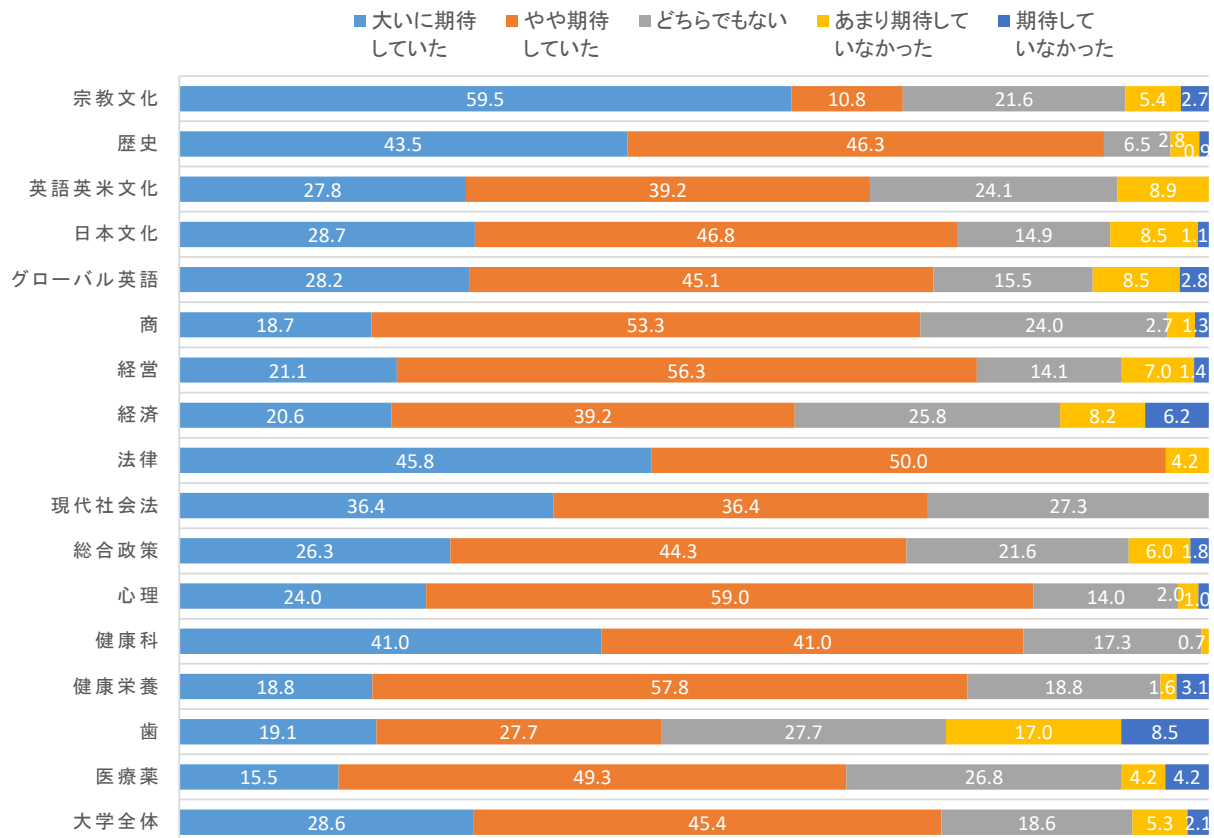


2020年度 卒業時アンケート 集計結果

I. 入学時、あなたは愛知学院大学および入学した学科についてどの程度期待していましたか？

2. 入学学科

学部・学科		大いに期待していた		やや期待していた		どちらでもない		あまり期待していなかった		期待していなかった		回答者数
		人数	%	人数	%	人数	%	人数	%	人数	%	
文	宗教文化	22	59.5	4	10.8	8	21.6	2	5.4	1	2.7	37
	歴史	47	43.5	50	46.3	7	6.5	3	2.8	1	0.9	108
	英語英米文化	22	27.8	31	39.2	19	24.1	7	8.9	-	-	79
	日本文化	27	28.7	44	46.8	14	14.9	8	8.5	1	1.1	94
	グローバル英語	20	28.2	32	45.1	11	15.5	6	8.5	2	2.8	71
商	商	14	18.7	40	53.3	18	24.0	2	2.7	1	1.3	75
経営	経営	15	21.1	40	56.3	10	14.1	5	7.0	1	1.4	71
経済	経済	20	20.6	38	39.2	25	25.8	8	8.2	6	6.2	97
法	法律	11	45.8	12	50.0	-	-	1	4.2	-	-	24
	現代社会法	4	36.4	4	36.4	3	27.3	-	-	-	-	11
総合政策	総合政策	44	26.3	74	44.3	36	21.6	10	6.0	3	1.8	167
心身科	心理	24	24.0	59	59.0	14	14.0	2	2.0	1	1.0	100
	健康科	57	41.0	57	41.0	24	17.3	1	0.7	-	-	139
	健康栄養	12	18.8	37	57.8	12	18.8	1	1.6	2	3.1	64
歯	歯	9	19.1	13	27.7	13	27.7	8	17.0	4	8.5	47
薬	医療薬	11	15.5	35	49.3	19	26.8	3	4.2	3	4.2	71
合計		359	28.6	570	45.4	233	18.6	67	5.3	26	2.1	1255

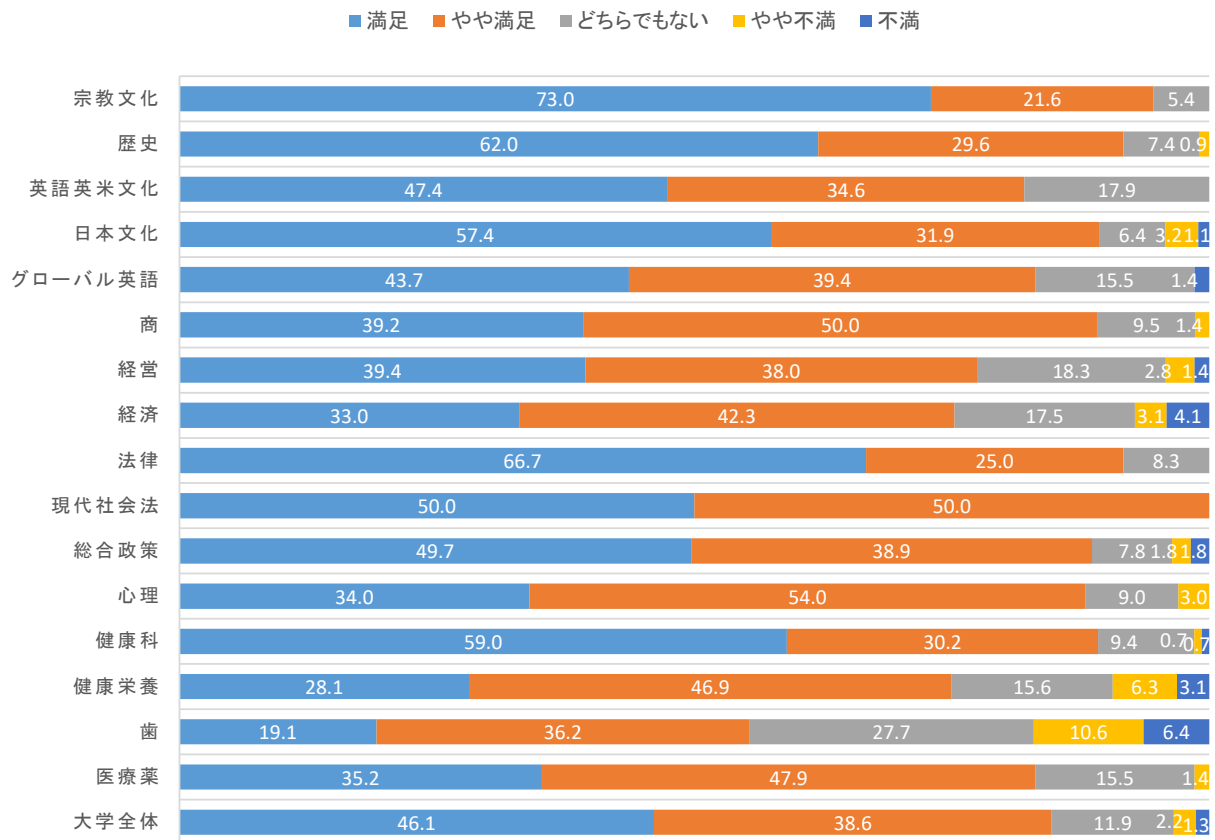


2020年度 卒業時アンケート 集計結果

Ⅱ.あなたは愛知学院大学および卒業する学科についてどの程度満足しましたか？

4. 卒業学科

学部・学科		満足		やや満足		どちらでもない		やや不満		不満		回答者数
		人数	%	人数	%	人数	%	人数	%	人数	%	
文	宗教文化	27	73.0	8	21.6	2	5.4	-	-	-	-	37
	歴史	67	62.0	32	29.6	8	7.4	1	0.9	-	-	108
	英語英米文化	37	47.4	27	34.6	14	17.9	-	-	-	-	78
	日本文化	54	57.4	30	31.9	6	6.4	3	3.2	1	1.1	94
	グローバル英語	31	43.7	28	39.4	11	15.5	-	-	1	1.4	71
商	商	29	39.2	37	50.0	7	9.5	1	1.4	-	-	74
経営	経営	28	39.4	27	38.0	13	18.3	2	2.8	1	1.4	71
経済	経済	32	33.0	41	42.3	17	17.5	3	3.1	4	4.1	97
法	法律	16	66.7	6	25.0	2	8.3	-	-	-	-	24
	現代社会法	6	50.0	6	50.0	-	-	-	-	-	-	12
総合政策	総合政策	83	49.7	65	38.9	13	7.8	3	1.8	3	1.8	167
心身科	心理	34	34.0	54	54.0	9	9.0	3	3.0	-	-	100
	健康科	82	59.0	42	30.2	13	9.4	1	0.7	1	0.7	139
	健康栄養	18	28.1	30	46.9	10	15.6	4	6.3	2	3.1	64
歯	歯	9	19.1	17	36.2	13	27.7	5	10.6	3	6.4	47
薬	医療薬	25	35.2	34	47.9	11	15.5	1	1.4	-	-	71
合 計		578	46.1	484	38.6	149	11.9	27	2.2	16	1.3	1254

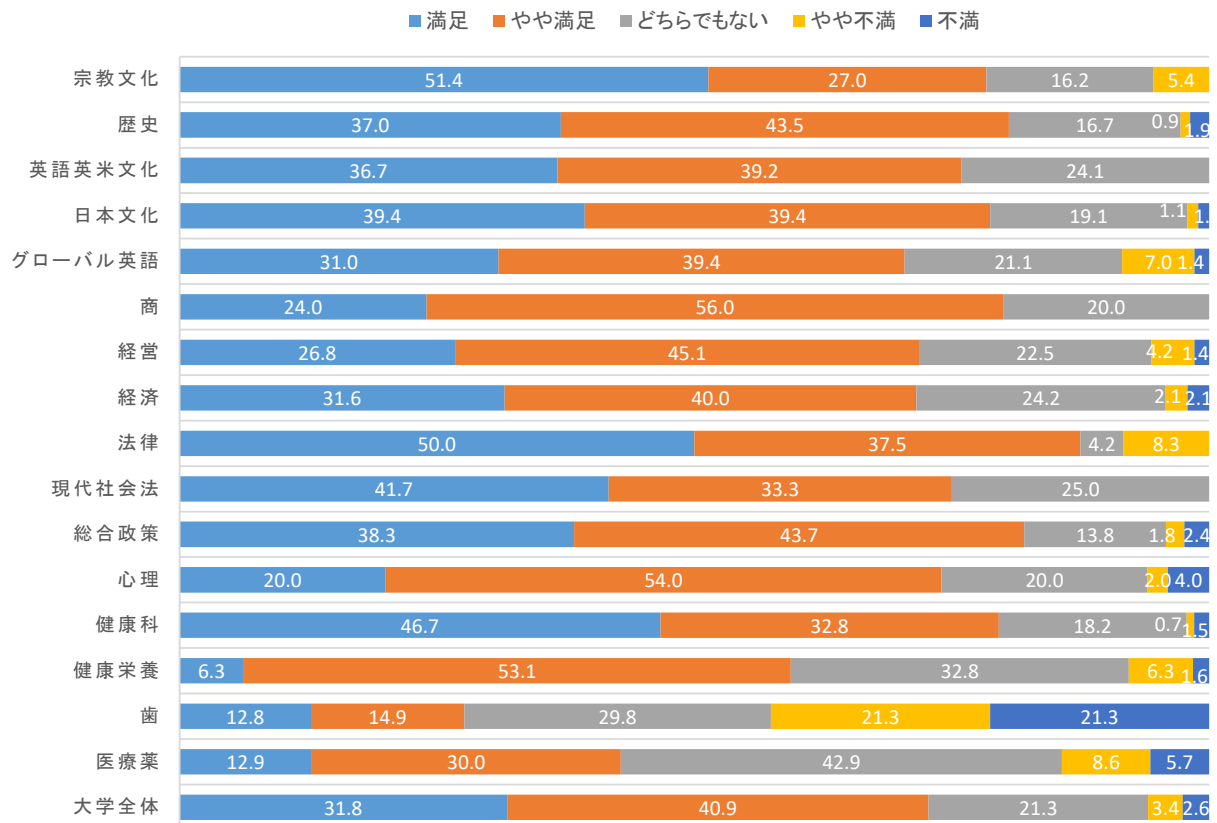


2020年度 卒業時アンケート 集計結果

Ⅲ.あなたは以下の内容についてどの程度満足しましたか？

5. 教養教育科目

学部・学科	満足		やや満足		どちらでもない		やや不満		不満		回答者数	
	人数	%	人数	%	人数	%	人数	%	人数	%		
文	宗教文化	19	51.4	10	27.0	6	16.2	2	5.4	-	-	37
	歴史	40	37.0	47	43.5	18	16.7	1	0.9	2	1.9	108
	英語英米文化	29	36.7	31	39.2	19	24.1	-	-	-	-	79
	日本文化	37	39.4	37	39.4	18	19.1	1	1.1	1	1.1	94
	グローバル英語	22	31.0	28	39.4	15	21.1	5	7.0	1	1.4	71
商	商	18	24.0	42	56.0	15	20.0	-	-	-	-	75
経営	経営	19	26.8	32	45.1	16	22.5	3	4.2	1	1.4	71
経済	経済	30	31.6	38	40.0	23	24.2	2	2.1	2	2.1	95
法	法律	12	50.0	9	37.5	1	4.2	2	8.3	-	-	24
	現代社会法	5	41.7	4	33.3	3	25.0	-	-	-	-	12
総合政策	総合政策	64	38.3	73	43.7	23	13.8	3	1.8	4	2.4	167
心身科	心理	20	20.0	54	54.0	20	20.0	2	2.0	4	4.0	100
	健康科	64	46.7	45	32.8	25	18.2	1	0.7	2	1.5	137
	健康栄養	4	6.3	34	53.1	21	32.8	4	6.3	1	1.6	64
歯	歯	6	12.8	7	14.9	14	29.8	10	21.3	10	21.3	47
薬	医療薬	9	12.9	21	30.0	30	42.9	6	8.6	4	5.7	70
合 計		398	31.8	512	40.9	267	21.3	42	3.4	32	2.6	1251

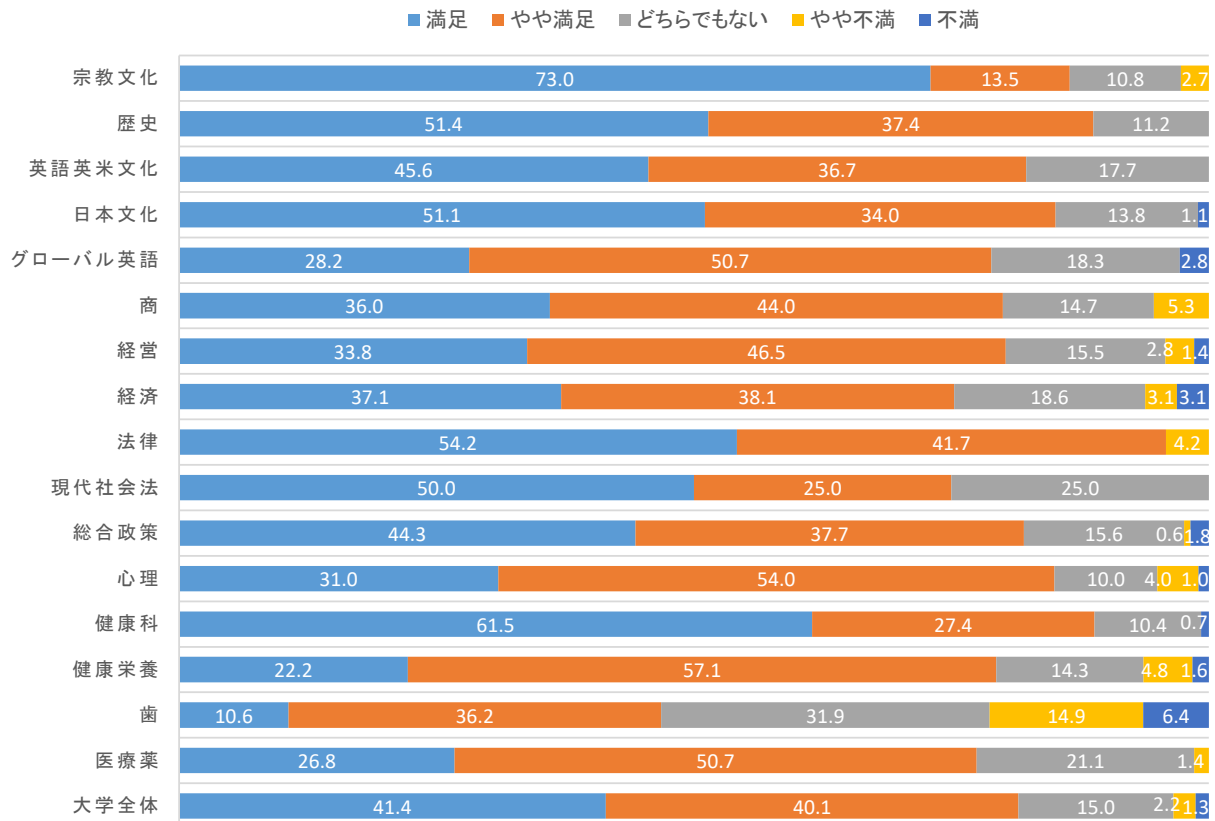


2020年度 卒業時アンケート 集計結果

Ⅲ.あなたは以下の内容についてどの程度満足しましたか？

6. 専門教育科目

学部・学科	満足		やや満足		どちらでもない		やや不満		不満		回答者数	
	人数	%	人数	%	人数	%	人数	%	人数	%		
文	宗教文化	27	73.0	5	13.5	4	10.8	1	2.7	-	-	37
	歴史	55	51.4	40	37.4	12	11.2	-	-	-	-	107
	英語英米文化	36	45.6	29	36.7	14	17.7	-	-	-	-	79
	日本文化	48	51.1	32	34.0	13	13.8	-	-	1	1.1	94
	グローバル英語	20	28.2	36	50.7	13	18.3	-	-	2	2.8	71
商	商	27	36.0	33	44.0	11	14.7	4	5.3	-	-	75
経営	経営	24	33.8	33	46.5	11	15.5	2	2.8	1	1.4	71
経済	経済	36	37.1	37	38.1	18	18.6	3	3.1	3	3.1	97
法	法律	13	54.2	10	41.7	-	-	1	4.2	-	-	24
	現代社会法	6	50.0	3	25.0	3	25.0	-	-	-	-	12
総合政策	総合政策	74	44.3	63	37.7	26	15.6	1	0.6	3	1.8	167
心身科	心理	31	31.0	54	54.0	10	10.0	4	4.0	1	1.0	100
	健康科	83	61.5	37	27.4	14	10.4	-	-	1	0.7	135
	健康栄養	14	22.2	36	57.1	9	14.3	3	4.8	1	1.6	63
歯	歯	5	10.6	17	36.2	15	31.9	7	14.9	3	6.4	47
薬	医療薬	19	26.8	36	50.7	15	21.1	1	1.4	-	-	71
合 計		518	41.4	501	40.1	188	15.0	27	2.2	16	1.3	1250

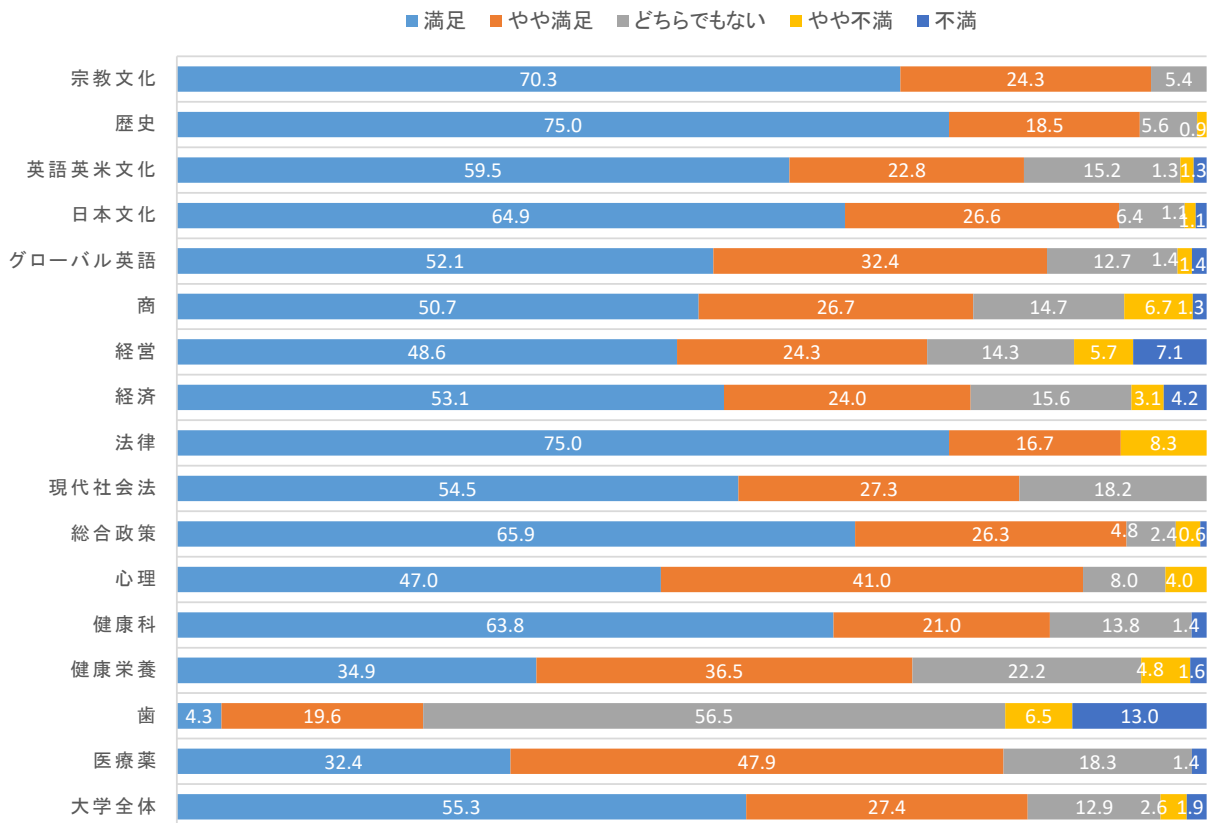


2020年度 卒業時アンケート 集計結果

Ⅲ.あなたは以下の内容についてどの程度満足しましたか？

7.ゼミ(演習)

学部・学科		満足		やや満足		どちらでもない		やや不満		不満		回答者数
		人数	%	人数	%	人数	%	人数	%	人数	%	
文	宗教文化	26	70.3	9	24.3	2	5.4	-	-	-	-	37
	歴史	81	75.0	20	18.5	6	5.6	1	0.9	-	-	108
	英語英米文化	47	59.5	18	22.8	12	15.2	1	1.3	1	1.3	79
	日本文化	61	64.9	25	26.6	6	6.4	1	1.1	1	1.1	94
	グローバル英語	37	52.1	23	32.4	9	12.7	1	1.4	1	1.4	71
商	商	38	50.7	20	26.7	11	14.7	5	6.7	1	1.3	75
経営	経営	34	48.6	17	24.3	10	14.3	4	5.7	5	7.1	70
経済	経済	51	53.1	23	24.0	15	15.6	3	3.1	4	4.2	96
法	法律	18	75.0	4	16.7	-	-	2	8.3	-	-	24
	現代社会法	6	54.5	3	27.3	2	18.2	-	-	-	-	11
総合政策	総合政策	110	65.9	44	26.3	8	4.8	4	2.4	1	0.6	167
心身科	心理	47	47.0	41	41.0	8	8.0	4	4.0	-	-	100
	健康科	88	63.8	29	21.0	19	13.8	-	-	2	1.4	138
	健康栄養	22	34.9	23	36.5	14	22.2	3	4.8	1	1.6	63
歯	歯	2	4.3	9	19.6	26	56.5	3	6.5	6	13.0	46
薬	医療薬	23	32.4	34	47.9	13	18.3	-	-	1	1.4	71
合 計		691	55.3	342	27.4	161	12.9	32	2.6	24	1.9	1250

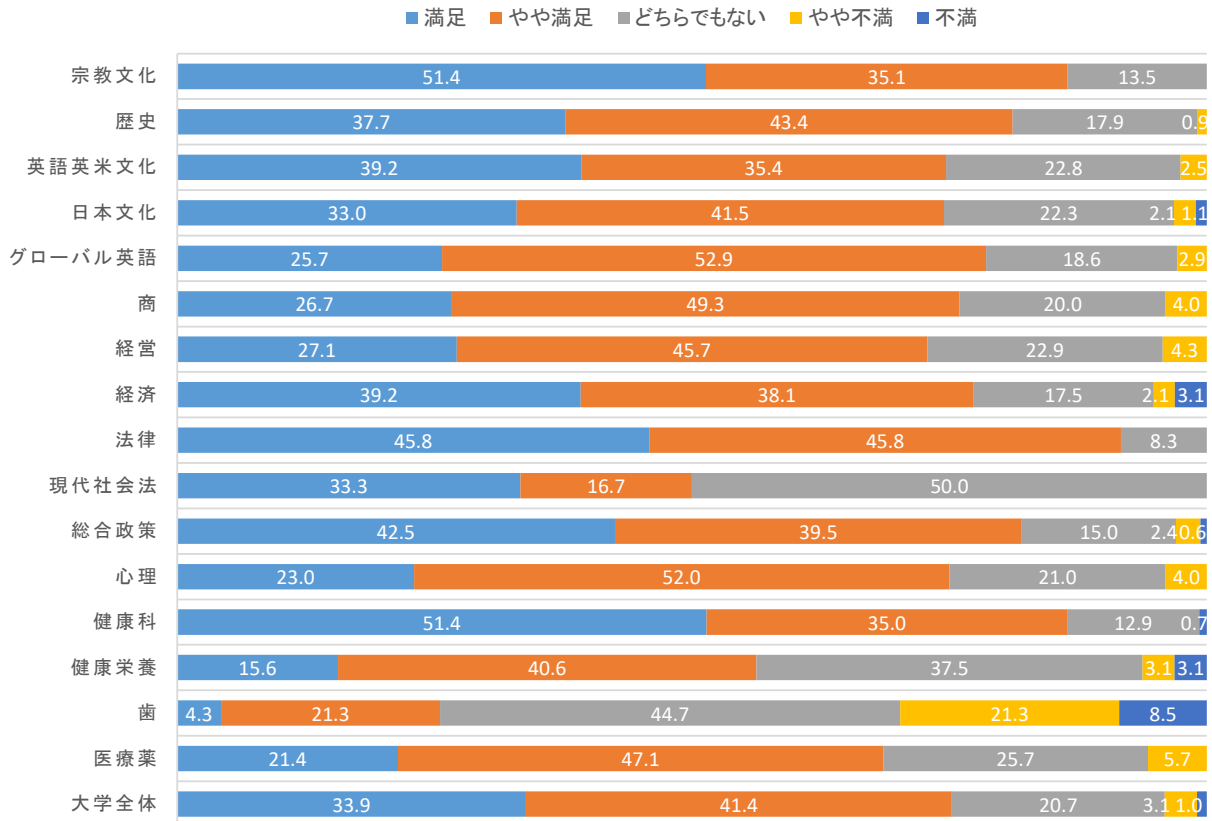


2020年度 卒業時アンケート 集計結果

Ⅲ.あなたは以下の内容についてどの程度満足しましたか？

8. カリキュラムの体系

学部・学科		満足		やや満足		どちらでもない		やや不満		不満		回答者数
		人数	%	人数	%	人数	%	人数	%	人数	%	
文	宗教文化	19	51.4	13	35.1	5	13.5	-	-	-	-	37
	歴史	40	37.7	46	43.4	19	17.9	1	0.9	-	-	106
	英語英米文化	31	39.2	28	35.4	18	22.8	2	2.5	-	-	79
	日本文化	31	33.0	39	41.5	21	22.3	2	2.1	1	1.1	94
	グローバル英語	18	25.7	37	52.9	13	18.6	2	2.9	-	-	70
商	商	20	26.7	37	49.3	15	20.0	3	4.0	-	-	75
経営	経営	19	27.1	32	45.7	16	22.9	3	4.3	-	-	70
経済	経済	38	39.2	37	38.1	17	17.5	2	2.1	3	3.1	97
法	法律	11	45.8	11	45.8	2	8.3	-	-	-	-	24
	現代社会法	4	33.3	2	16.7	6	50.0	-	-	-	-	12
総合政策	総合政策	71	42.5	66	39.5	25	15.0	4	2.4	1	0.6	167
心身科	心理	23	23.0	52	52.0	21	21.0	4	4.0	-	-	100
	健康科	72	51.4	49	35.0	18	12.9	-	-	1	0.7	140
	健康栄養	10	15.6	26	40.6	24	37.5	2	3.1	2	3.1	64
歯	歯	2	4.3	10	21.3	21	44.7	10	21.3	4	8.5	47
薬	医療薬	15	21.4	33	47.1	18	25.7	4	5.7	-	-	70
合計		424	33.9	518	41.4	259	20.7	39	3.1	12	1.0	1252

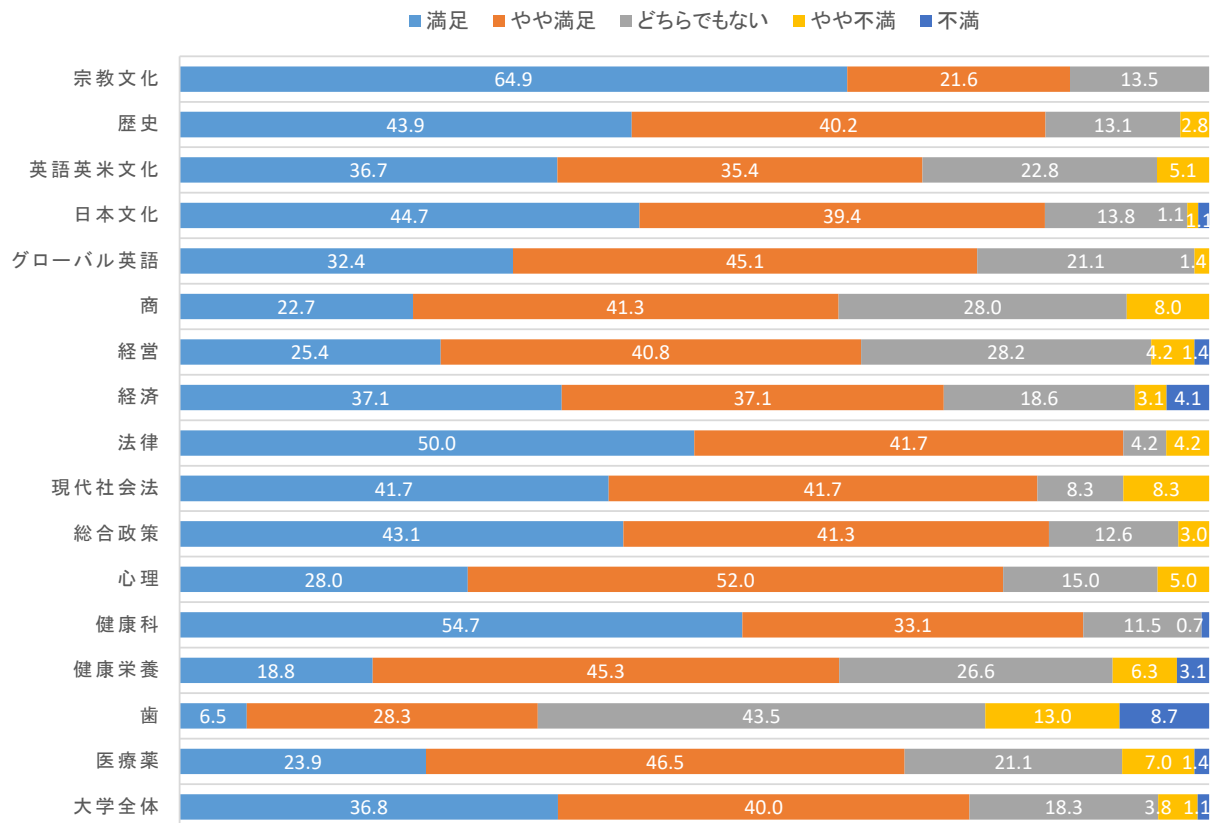


2020年度 卒業時アンケート 集計結果

Ⅲ.あなたは以下の内容についてどの程度満足しましたか？

9. 教員の教育力

学部・学科		満足		やや満足		どちらでもない		やや不満		不満		回答者数
		人数	%	人数	%	人数	%	人数	%	人数	%	
文	宗教文化	24	64.9	8	21.6	5	13.5	-	-	-	-	37
	歴史	47	43.9	43	40.2	14	13.1	3	2.8	-	-	107
	英語英米文化	29	36.7	28	35.4	18	22.8	4	5.1	-	-	79
	日本文化	42	44.7	37	39.4	13	13.8	1	1.1	1	1.1	94
	グローバル英語	23	32.4	32	45.1	15	21.1	1	1.4	-	-	71
商	商	17	22.7	31	41.3	21	28.0	6	8.0	-	-	75
経営	経営	18	25.4	29	40.8	20	28.2	3	4.2	1	1.4	71
経済	経済	36	37.1	36	37.1	18	18.6	3	3.1	4	4.1	97
法	法律	12	50.0	10	41.7	1	4.2	1	4.2	-	-	24
	現代社会法	5	41.7	5	41.7	1	8.3	1	8.3	-	-	12
総合政策	総合政策	72	43.1	69	41.3	21	12.6	5	3.0	-	-	167
心身科	心理	28	28.0	52	52.0	15	15.0	5	5.0	-	-	100
	健康科	76	54.7	46	33.1	16	11.5	-	-	1	0.7	139
	健康栄養	12	18.8	29	45.3	17	26.6	4	6.3	2	3.1	64
歯	歯	3	6.5	13	28.3	20	43.5	6	13.0	4	8.7	46
薬	医療薬	17	23.9	33	46.5	15	21.1	5	7.0	1	1.4	71
合 計		461	36.8	501	40.0	230	18.3	48	3.8	14	1.1	1254

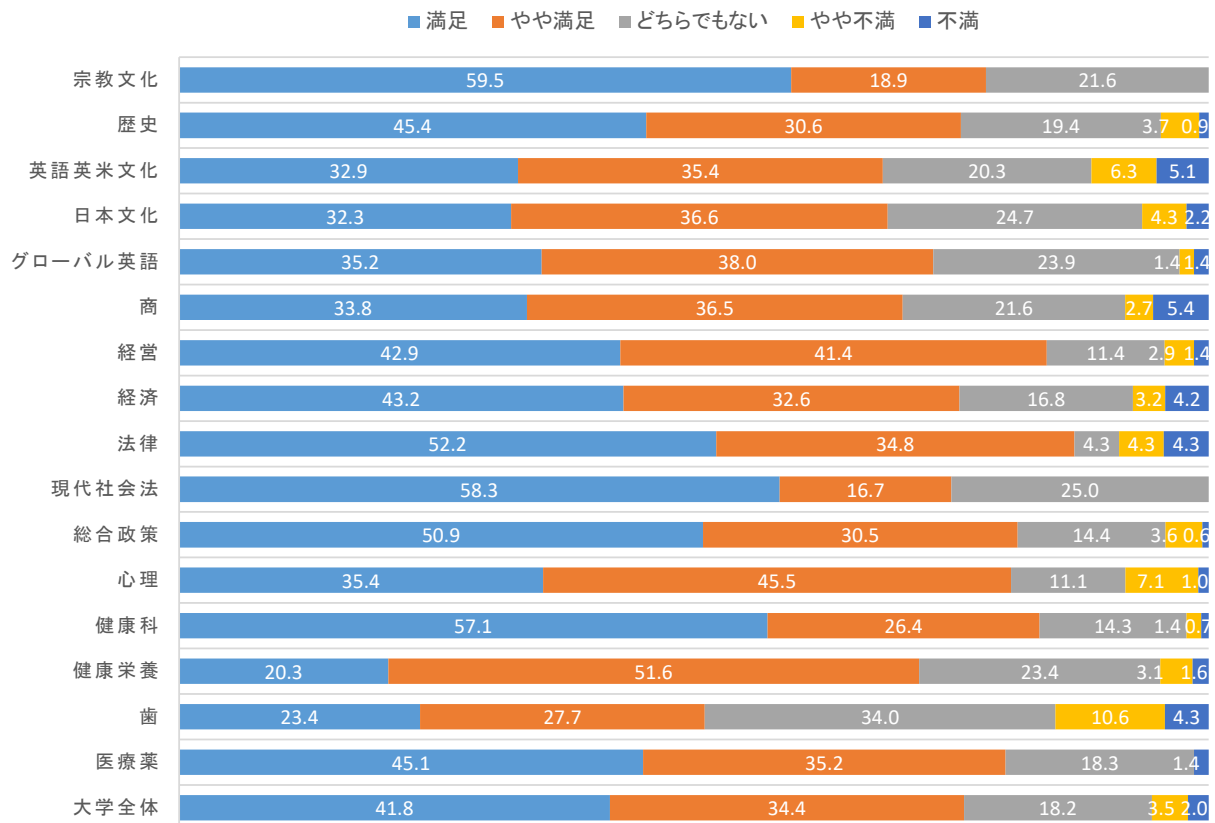


2020年度 卒業時アンケート 集計結果

Ⅲ.あなたは以下の内容についてどの程度満足しましたか？

10. 卒業後の進路について

学部・学科		満足		やや満足		どちらでもない		やや不満		不満		回答者数
		人数	%	人数	%	人数	%	人数	%	人数	%	
文	宗教文化	22	59.5	7	18.9	8	21.6	-	-	-	-	37
	歴史	49	45.4	33	30.6	21	19.4	4	3.7	1	0.9	108
	英語英米文化	26	32.9	28	35.4	16	20.3	5	6.3	4	5.1	79
	日本文化	30	32.3	34	36.6	23	24.7	4	4.3	2	2.2	93
	グローバル英語	25	35.2	27	38.0	17	23.9	1	1.4	1	1.4	71
商	商	25	33.8	27	36.5	16	21.6	2	2.7	4	5.4	74
経営	経営	30	42.9	29	41.4	8	11.4	2	2.9	1	1.4	70
経済	経済	41	43.2	31	32.6	16	16.8	3	3.2	4	4.2	95
法	法律	12	52.2	8	34.8	1	4.3	1	4.3	1	4.3	23
	現代社会法	7	58.3	2	16.7	3	25.0	-	-	-	-	12
総合政策	総合政策	85	50.9	51	30.5	24	14.4	6	3.6	1	0.6	167
心身科	心理	35	35.4	45	45.5	11	11.1	7	7.1	1	1.0	99
	健康科	80	57.1	37	26.4	20	14.3	2	1.4	1	0.7	140
	健康栄養	13	20.3	33	51.6	15	23.4	2	3.1	1	1.6	64
歯	歯	11	23.4	13	27.7	16	34.0	5	10.6	2	4.3	47
薬	医療薬	32	45.1	25	35.2	13	18.3	-	-	1	1.4	71
合計		523	41.8	430	34.4	228	18.2	44	3.5	25	2.0	1250

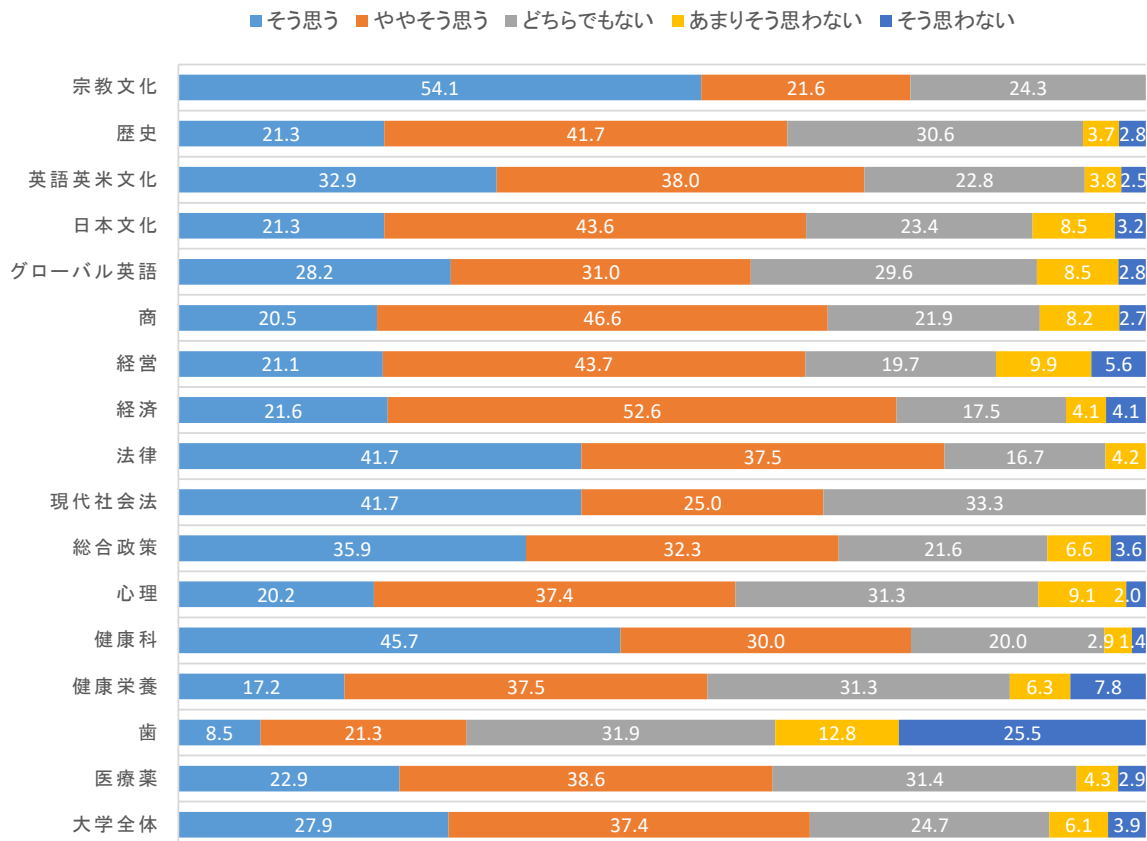


2020年度 卒業時アンケート 集計結果

IV.あなたは大学の授業や活動を通して次の能力を身につけることができましたか？

11. 行学一体・報恩感謝の精神

学部・学科		そう思う		ややそう思う		どちらでもない		あまりそう思わない		そう思わない		回答者数
		人数	%	人数	%	人数	%	人数	%	人数	%	
文	宗教文化	20	54.1	8	21.6	9	24.3	-	-	-	-	37
	歴史	23	21.3	45	41.7	33	30.6	4	3.7	3	2.8	108
	英語英米文化	26	32.9	30	38.0	18	22.8	3	3.8	2	2.5	79
	日本文化	20	21.3	41	43.6	22	23.4	8	8.5	3	3.2	94
	グローバル英語	20	28.2	22	31.0	21	29.6	6	8.5	2	2.8	71
商	商	15	20.5	34	46.6	16	21.9	6	8.2	2	2.7	73
経営	経営	15	21.1	31	43.7	14	19.7	7	9.9	4	5.6	71
経済	経済	21	21.6	51	52.6	17	17.5	4	4.1	4	4.1	97
法	法律	10	41.7	9	37.5	4	16.7	1	4.2	-	-	24
	現代社会法	5	41.7	3	25.0	4	33.3	-	-	-	-	12
総合政策	総合政策	60	35.9	54	32.3	36	21.6	11	6.6	6	3.6	167
心身科	心理	20	20.2	37	37.4	31	31.3	9	9.1	2	2.0	99
	健康科	64	45.7	42	30.0	28	20.0	4	2.9	2	1.4	140
	健康栄養	11	17.2	24	37.5	20	31.3	4	6.3	5	7.8	64
歯	歯	4	8.5	10	21.3	15	31.9	6	12.8	12	25.5	47
薬	医療薬	16	22.9	27	38.6	22	31.4	3	4.3	2	2.9	70
合 計		350	27.9	468	37.4	310	24.7	76	6.1	49	3.9	1253

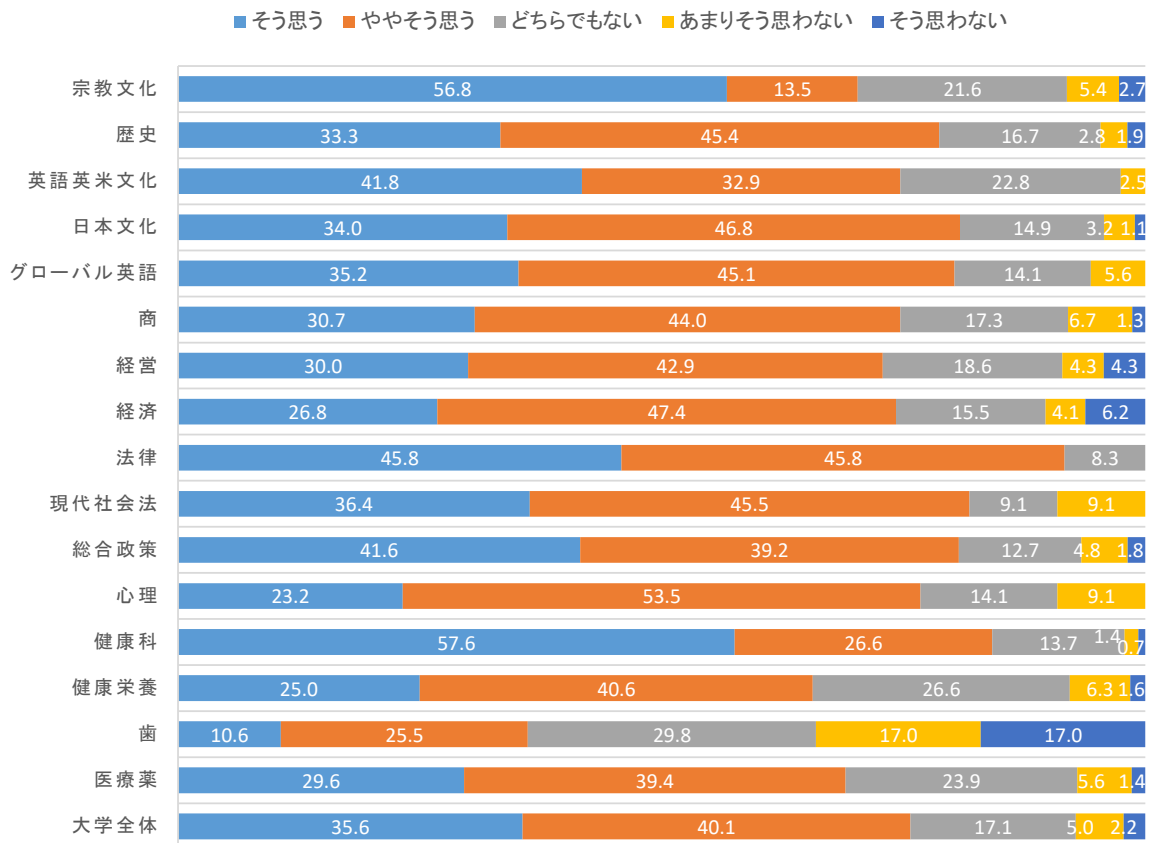


2020年度 卒業時アンケート 集計結果

IV.あなたは大学の授業や活動を通して次の能力を身につけることができましたか？

12. 自分の可能性に挑戦する力

学部・学科		そう思う		ややそう思う		どちらでもない		あまりそう思わない		そう思わない		回答者数
		人数	%	人数	%	人数	%	人数	%	人数	%	
文	宗教文化	21	56.8	5	13.5	8	21.6	2	5.4	1	2.7	37
	歴史	36	33.3	49	45.4	18	16.7	3	2.8	2	1.9	108
	英語英米文化	33	41.8	26	32.9	18	22.8	2	2.5	-	-	79
	日本文化	32	34.0	44	46.8	14	14.9	3	3.2	1	1.1	94
	グローバル英語	25	35.2	32	45.1	10	14.1	4	5.6	-	-	71
商	商	23	30.7	33	44.0	13	17.3	5	6.7	1	1.3	75
経営	経営	21	30.0	30	42.9	13	18.6	3	4.3	3	4.3	70
経済	経済	26	26.8	46	47.4	15	15.5	4	4.1	6	6.2	97
法	法律	11	45.8	11	45.8	2	8.3	-	-	-	-	24
	現代社会法	4	36.4	5	45.5	1	9.1	1	9.1	-	-	11
総合政策	総合政策	69	41.6	65	39.2	21	12.7	8	4.8	3	1.8	166
心身科	心理	23	23.2	53	53.5	14	14.1	9	9.1	-	-	99
	健康科	80	57.6	37	26.6	19	13.7	2	1.4	1	0.7	139
	健康栄養	16	25.0	26	40.6	17	26.6	4	6.3	1	1.6	64
歯	歯	5	10.6	12	25.5	14	29.8	8	17.0	8	17.0	47
薬	医療薬	21	29.6	28	39.4	17	23.9	4	5.6	1	1.4	71
合計		446	35.6	502	40.1	214	17.1	62	5.0	28	2.2	1252

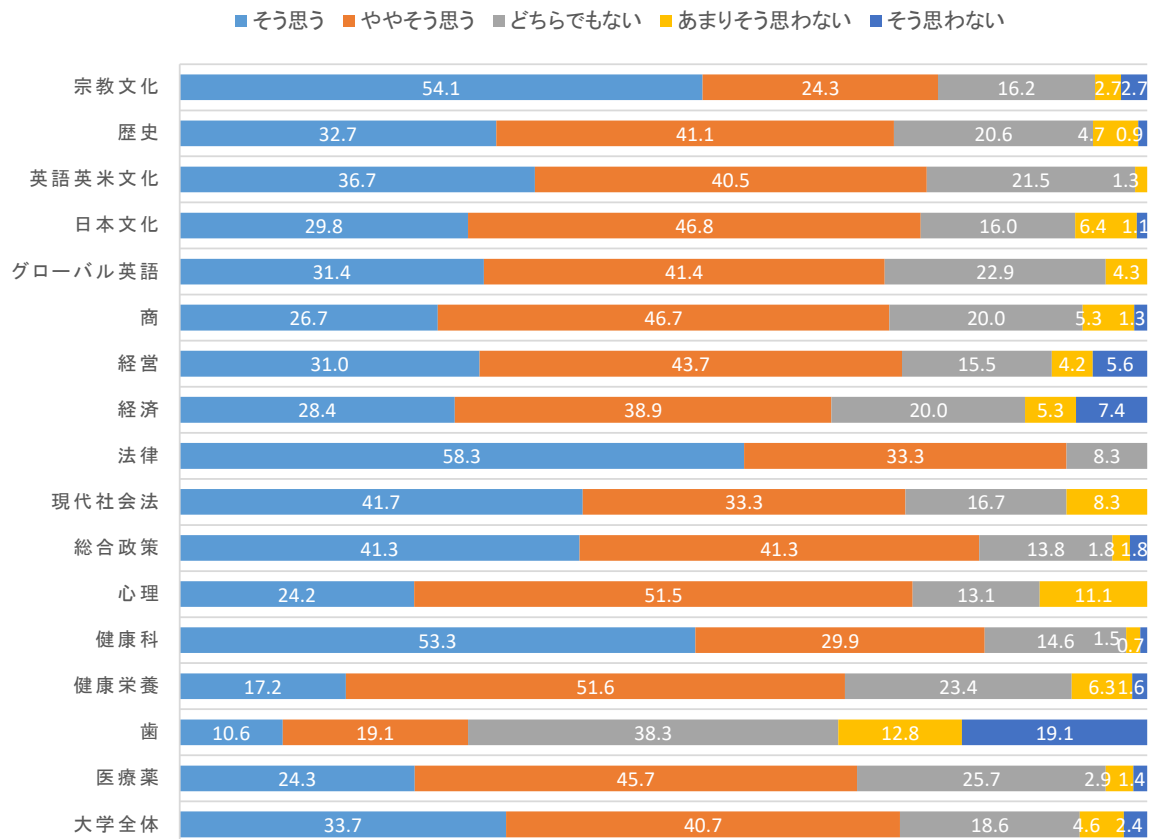


2020年度 卒業時アンケート 集計結果

IV.あなたは大学の授業や活動を通して次の能力を身につけることができましたか？

13. 協働の場で主体的に活躍できる力

学部・学科		そう思う		ややそう思う		どちらでもない		あまりそう思わない		そう思わない		回答者数
		人数	%	人数	%	人数	%	人数	%	人数	%	
文	宗教文化	20	54.1	9	24.3	6	16.2	1	2.7	1	2.7	37
	歴史	35	32.7	44	41.1	22	20.6	5	4.7	1	0.9	107
	英語英米文化	29	36.7	32	40.5	17	21.5	1	1.3	-	-	79
	日本文化	28	29.8	44	46.8	15	16.0	6	6.4	1	1.1	94
	グローバル英語	22	31.4	29	41.4	16	22.9	3	4.3	-	-	70
商	商	20	26.7	35	46.7	15	20.0	4	5.3	1	1.3	75
経営	経営	22	31.0	31	43.7	11	15.5	3	4.2	4	5.6	71
経済	経済	27	28.4	37	38.9	19	20.0	5	5.3	7	7.4	95
法	法律	14	58.3	8	33.3	2	8.3	-	-	-	-	24
	現代社会法	5	41.7	4	33.3	2	16.7	1	8.3	-	-	12
総合政策	総合政策	69	41.3	69	41.3	23	13.8	3	1.8	3	1.8	167
心身科	心理	24	24.2	51	51.5	13	13.1	11	11.1	-	-	99
	健康科	73	53.3	41	29.9	20	14.6	2	1.5	1	0.7	137
	健康栄養	11	17.2	33	51.6	15	23.4	4	6.3	1	1.6	64
歯	歯	5	10.6	9	19.1	18	38.3	6	12.8	9	19.1	47
薬	医療薬	17	24.3	32	45.7	18	25.7	2	2.9	1	1.4	70
合計		421	33.7	508	40.7	232	18.6	57	4.6	30	2.4	1248

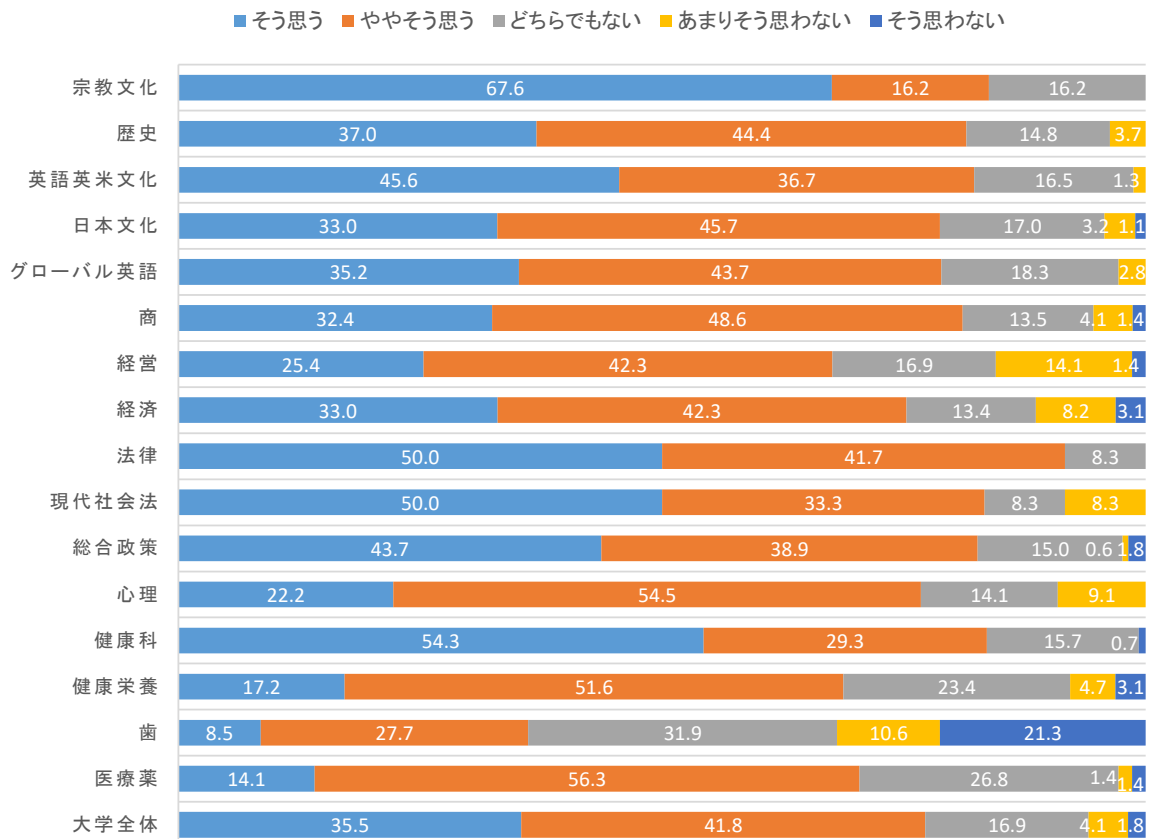


2020年度 卒業時アンケート 集計結果

IV.あなたは大学の授業や活動を通して次の能力を身につけることができましたか？

14. 幅広い教養

学部・学科		そう思う		ややそう思う		どちらでもない		あまりそう思わない		そう思わない		回答者数
		人数	%	人数	%	人数	%	人数	%	人数	%	
文	宗教文化	25	67.6	6	16.2	6	16.2	-	-	-	-	37
	歴史	40	37.0	48	44.4	16	14.8	4	3.7	-	-	108
	英語英米文化	36	45.6	29	36.7	13	16.5	1	1.3	-	-	79
	日本文化	31	33.0	43	45.7	16	17.0	3	3.2	1	1.1	94
	グローバル英語	25	35.2	31	43.7	13	18.3	2	2.8	-	-	71
商	商	24	32.4	36	48.6	10	13.5	3	4.1	1	1.4	74
経営	経営	18	25.4	30	42.3	12	16.9	10	14.1	1	1.4	71
経済	経済	32	33.0	41	42.3	13	13.4	8	8.2	3	3.1	97
法	法律	12	50.0	10	41.7	2	8.3	-	-	-	-	24
	現代社会法	6	50.0	4	33.3	1	8.3	1	8.3	-	-	12
総合政策	総合政策	73	43.7	65	38.9	25	15.0	1	0.6	3	1.8	167
心身科	心理	22	22.2	54	54.5	14	14.1	9	9.1	-	-	99
	健康科	76	54.3	41	29.3	22	15.7	-	-	1	0.7	140
	健康栄養	11	17.2	33	51.6	15	23.4	3	4.7	2	3.1	64
歯	歯	4	8.5	13	27.7	15	31.9	5	10.6	10	21.3	47
薬	医療薬	10	14.1	40	56.3	19	26.8	1	1.4	1	1.4	71
合計		445	35.5	524	41.8	212	16.9	51	4.1	23	1.8	1255

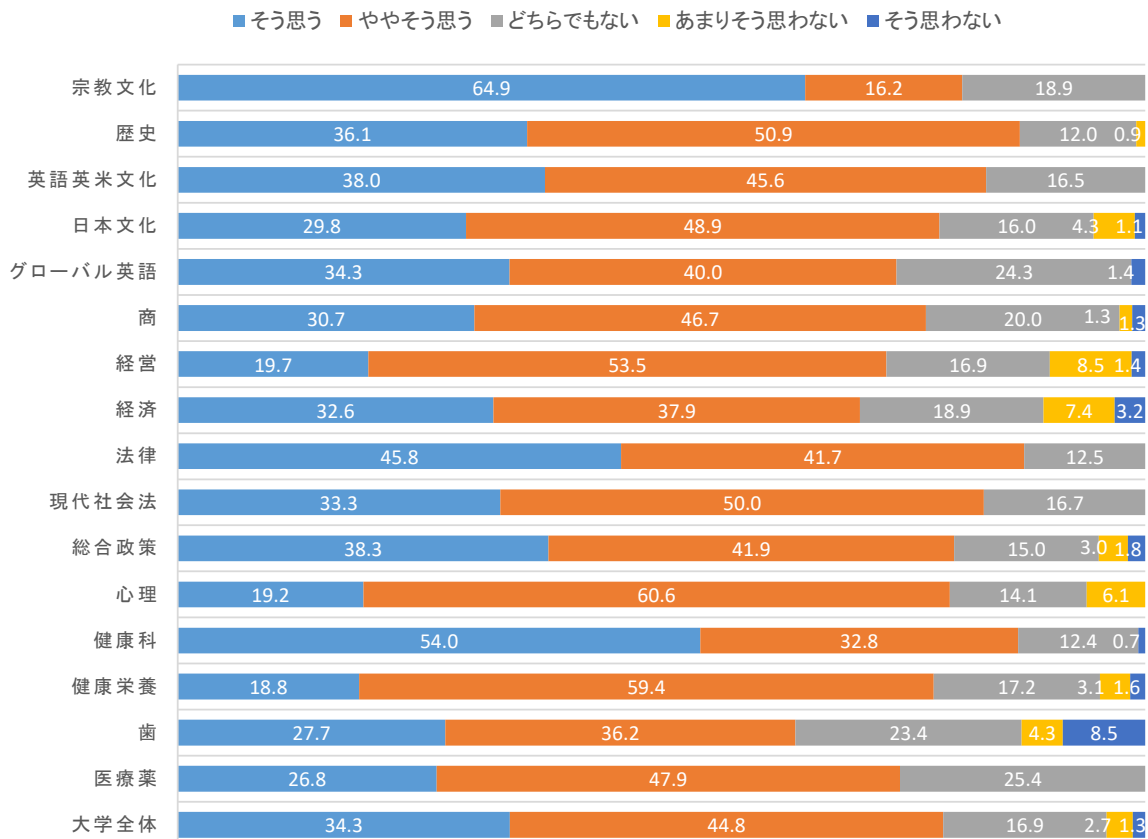


2020年度 卒業時アンケート 集計結果

IV.あなたは大学の授業や活動を通して次の能力を身につけることができましたか？

15. 専門的知識とその応用力

学部・学科		そう思う		ややそう思う		どちらでもない		あまりそう思わない		そう思わない		回答者数
		人数	%	人数	%	人数	%	人数	%	人数	%	
文	宗教文化	24	64.9	6	16.2	7	18.9	-	-	-	-	37
	歴史	39	36.1	55	50.9	13	12.0	1	0.9	-	-	108
	英語英米文化	30	38.0	36	45.6	13	16.5	-	-	-	-	79
	日本文化	28	29.8	46	48.9	15	16.0	4	4.3	1	1.1	94
	グローバル英語	24	34.3	28	40.0	17	24.3	-	-	1	1.4	70
商	商	23	30.7	35	46.7	15	20.0	1	1.3	1	1.3	75
経営	経営	14	19.7	38	53.5	12	16.9	6	8.5	1	1.4	71
経済	経済	31	32.6	36	37.9	18	18.9	7	7.4	3	3.2	95
法	法律	11	45.8	10	41.7	3	12.5	-	-	-	-	24
	現代社会法	4	33.3	6	50.0	2	16.7	-	-	-	-	12
総合政策	総合政策	64	38.3	70	41.9	25	15.0	5	3.0	3	1.8	167
心身科	心理	19	19.2	60	60.6	14	14.1	6	6.1	-	-	99
	健康科	74	54.0	45	32.8	17	12.4	-	-	1	0.7	137
	健康栄養	12	18.8	38	59.4	11	17.2	2	3.1	1	1.6	64
歯	歯	13	27.7	17	36.2	11	23.4	2	4.3	4	8.5	47
薬	医療薬	19	26.8	34	47.9	18	25.4	-	-	-	-	71
合計		429	34.3	560	44.8	211	16.9	34	2.7	16	1.3	1250

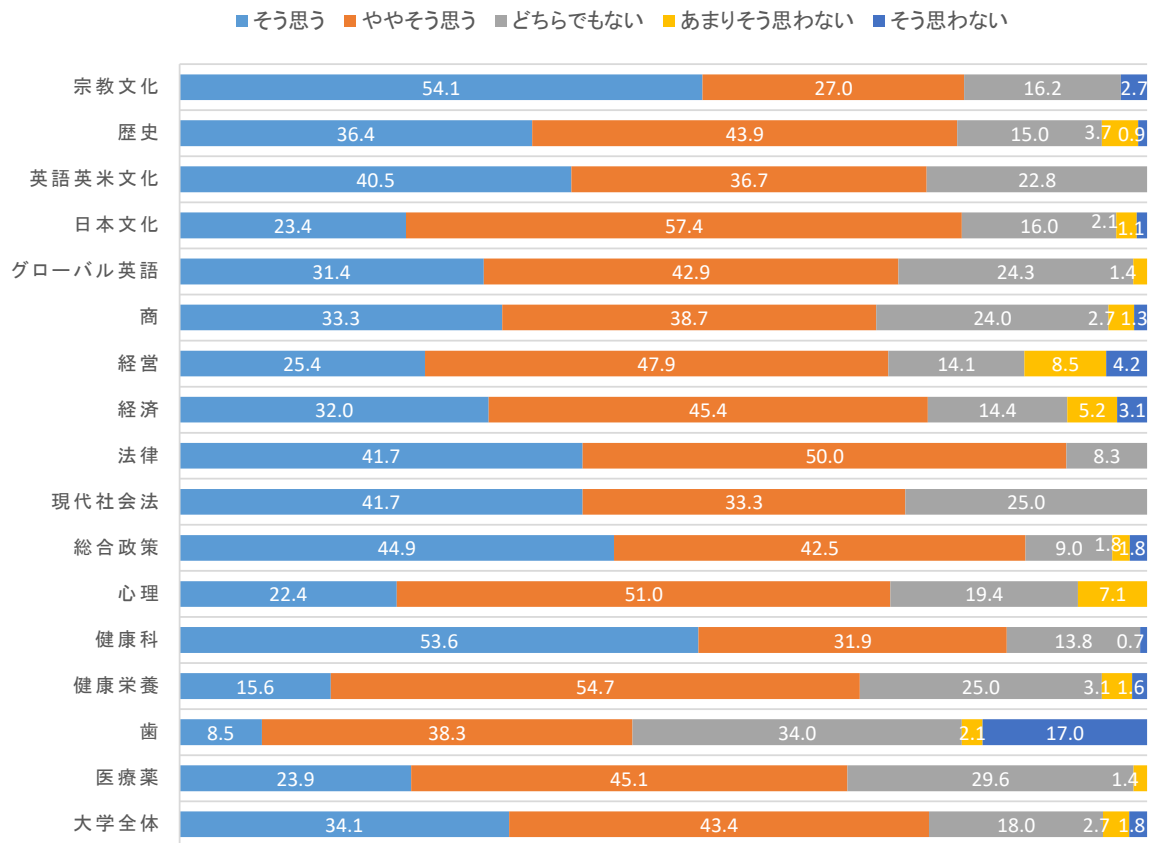


2020年度 卒業時アンケート 集計結果

IV.あなたは大学の授業や活動を通して次の能力を身につけることができましたか？

16. 課題を発見し、解決する能力

学部・学科		そう思う		ややそう思う		どちらでもない		あまりそう思わない		そう思わない		回答者数
		人数	%	人数	%	人数	%	人数	%	人数	%	
文	宗教文化	20	54.1	10	27.0	6	16.2	-	-	1	2.7	37
	歴史	39	36.4	47	43.9	16	15.0	4	3.7	1	0.9	107
	英語英米文化	32	40.5	29	36.7	18	22.8	-	-	-	-	79
	日本文化	22	23.4	54	57.4	15	16.0	2	2.1	1	1.1	94
	グローバル英語	22	31.4	30	42.9	17	24.3	1	1.4	-	-	70
商	商	25	33.3	29	38.7	18	24.0	2	2.7	1	1.3	75
経営	経営	18	25.4	34	47.9	10	14.1	6	8.5	3	4.2	71
経済	経済	31	32.0	44	45.4	14	14.4	5	5.2	3	3.1	97
法	法律	10	41.7	12	50.0	2	8.3	-	-	-	-	24
	現代社会法	5	41.7	4	33.3	3	25.0	-	-	-	-	12
総合政策	総合政策	75	44.9	71	42.5	15	9.0	3	1.8	3	1.8	167
心身科	心理	22	22.4	50	51.0	19	19.4	7	7.1	-	-	98
	健康科	74	53.6	44	31.9	19	13.8	-	-	1	0.7	138
	健康栄養	10	15.6	35	54.7	16	25.0	2	3.1	1	1.6	64
歯	歯	4	8.5	18	38.3	16	34.0	1	2.1	8	17.0	47
薬	医療薬	17	23.9	32	45.1	21	29.6	1	1.4	-	-	71
合計		426	34.1	543	43.4	225	18.0	34	2.7	23	1.8	1251

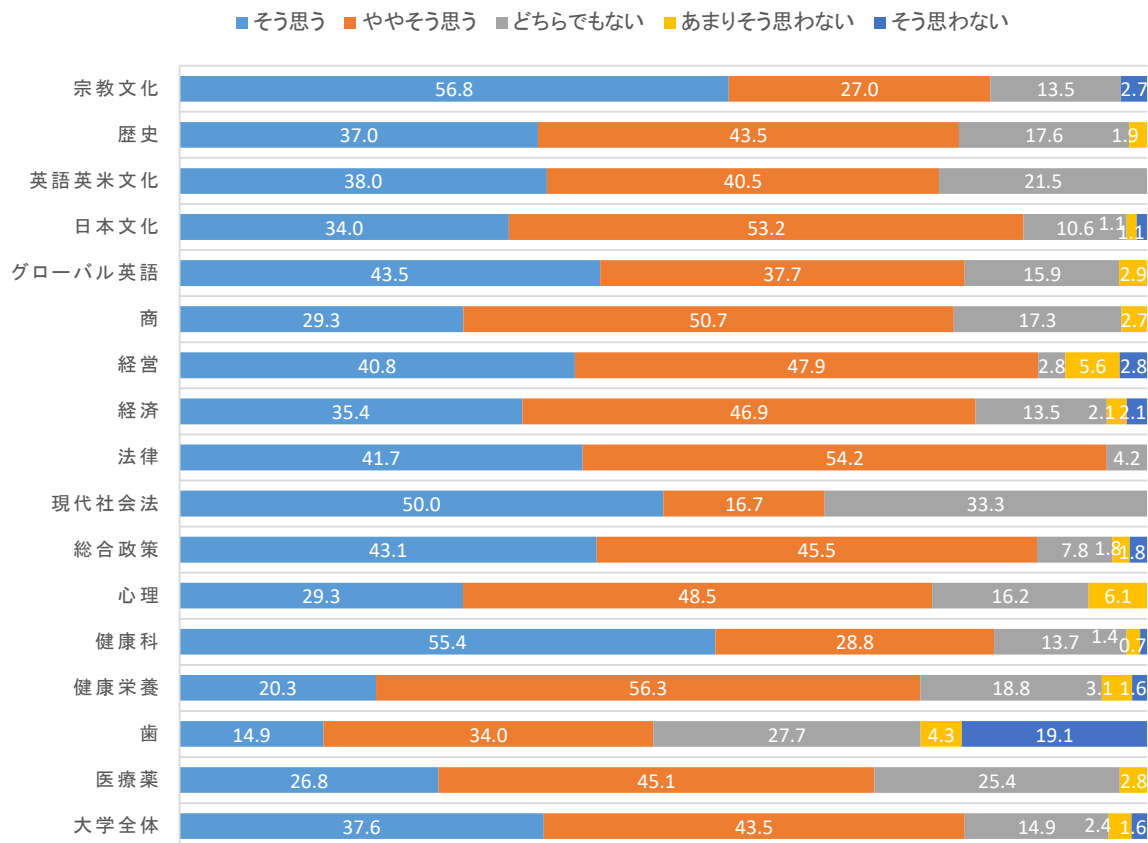


2020年度 卒業時アンケート 集計結果

IV.あなたは大学の授業や活動を通して次の能力を身につけることができましたか？

17. 自分で判断する能力

学部・学科		そう思う		ややそう思う		どちらでもない		あまりそう思わない		そう思わない		回答者数
		人数	%	人数	%	人数	%	人数	%	人数	%	
文	宗教文化	21	56.8	10	27.0	5	13.5	-	-	1	2.7	37
	歴史	40	37.0	47	43.5	19	17.6	2	1.9	-	-	108
	英語英米文化	30	38.0	32	40.5	17	21.5	-	-	-	-	79
	日本文化	32	34.0	50	53.2	10	10.6	1	1.1	1	1.1	94
	グローバル英語	30	43.5	26	37.7	11	15.9	2	2.9	-	-	69
商	商	22	29.3	38	50.7	13	17.3	2	2.7	-	-	75
経営	経営	29	40.8	34	47.9	2	2.8	4	5.6	2	2.8	71
経済	経済	34	35.4	45	46.9	13	13.5	2	2.1	2	2.1	96
法	法律	10	41.7	13	54.2	1	4.2	-	-	-	-	24
	現代社会法	6	50.0	2	16.7	4	33.3	-	-	-	-	12
総合政策	総合政策	72	43.1	76	45.5	13	7.8	3	1.8	3	1.8	167
心身科	心理	29	29.3	48	48.5	16	16.2	6	6.1	-	-	99
	健康科	77	55.4	40	28.8	19	13.7	2	1.4	1	0.7	139
	健康栄養	13	20.3	36	56.3	12	18.8	2	3.1	1	1.6	64
歯	歯	7	14.9	16	34.0	13	27.7	2	4.3	9	19.1	47
薬	医療薬	19	26.8	32	45.1	18	25.4	2	2.8	-	-	71
合計		471	37.6	545	43.5	186	14.9	30	2.4	20	1.6	1252

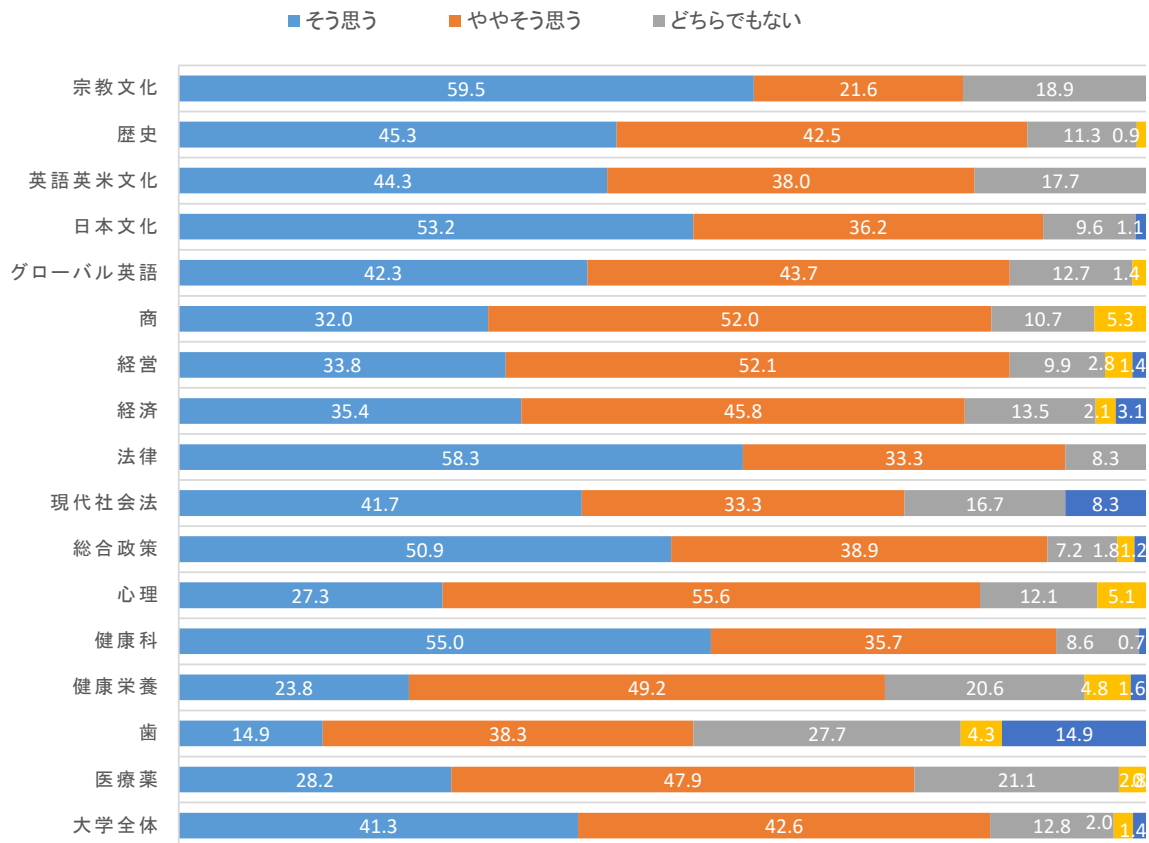


2020年度 卒業時アンケート 集計結果

IV.あなたは大学の授業や活動を通して次の能力を身につけることができましたか？

18. 異なる意見や立場を理解する力

学部・学科		そう思う		ややそう思う		どちらでもない		あまりそう思わない		そう思わない		回答者数
		人数	%	人数	%	人数	%	人数	%	人数	%	
文	宗教文化	22	59.5	8	21.6	7	18.9	-	-	-	-	37
	歴史	48	45.3	45	42.5	12	11.3	1	0.9	-	-	106
	英語英米文化	35	44.3	30	38.0	14	17.7	-	-	-	-	79
	日本文化	50	53.2	34	36.2	9	9.6	-	-	1	1.1	94
	グローバル英語	30	42.3	31	43.7	9	12.7	1	1.4	-	-	71
商	商	24	32.0	39	52.0	8	10.7	4	5.3	-	-	75
経営	経営	24	33.8	37	52.1	7	9.9	2	2.8	1	1.4	71
経済	経済	34	35.4	44	45.8	13	13.5	2	2.1	3	3.1	96
法	法律	14	58.3	8	33.3	2	8.3	-	-	-	-	24
	現代社会法	5	41.7	4	33.3	2	16.7	-	-	1	8.3	12
総合政策	総合政策	85	50.9	65	38.9	12	7.2	3	1.8	2	1.2	167
心身科	心理	27	27.3	55	55.6	12	12.1	5	5.1	-	-	99
	健康科	77	55.0	50	35.7	12	8.6	-	-	1	0.7	140
	健康栄養	15	23.8	31	49.2	13	20.6	3	4.8	1	1.6	63
歯	歯	7	14.9	18	38.3	13	27.7	2	4.3	7	14.9	47
薬	医療薬	20	28.2	34	47.9	15	21.1	2	2.8	-	-	71
合計		517	41.3	533	42.6	160	12.8	25	2.0	17	1.4	1252

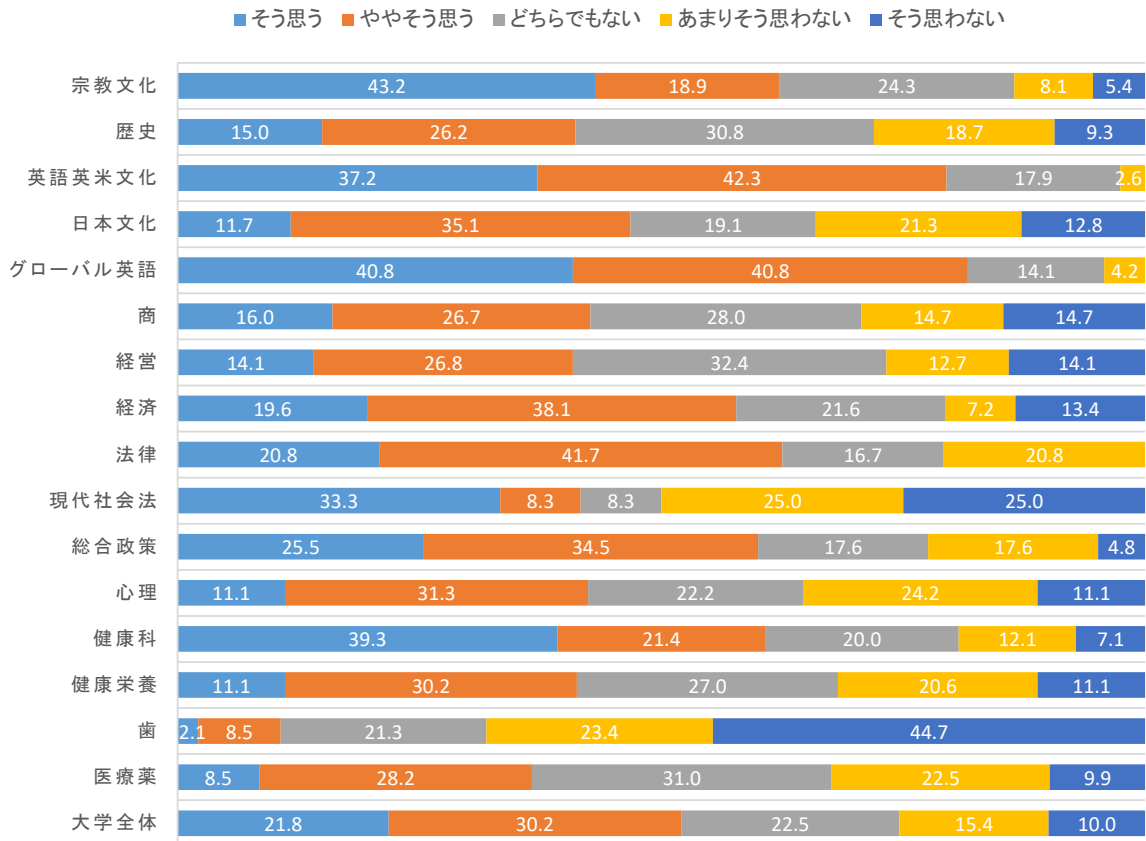


2020年度 卒業時アンケート 集計結果

IV.あなたは大学の授業や活動を通して次の能力を身につけることができましたか？

19. 外国語を理解し活用する能力

学部・学科		そう思う		ややそう思う		どちらでもない		あまりそう思わない		そう思わない		回答者数
		人数	%	人数	%	人数	%	人数	%	人数	%	
文	宗教文化	16	43.2	7	18.9	9	24.3	3	8.1	2	5.4	37
	歴史	16	15.0	28	26.2	33	30.8	20	18.7	10	9.3	107
	英語英米文化	29	37.2	33	42.3	14	17.9	2	2.6	-	-	78
	日本文化	11	11.7	33	35.1	18	19.1	20	21.3	12	12.8	94
	グローバル英語	29	40.8	29	40.8	10	14.1	3	4.2	-	-	71
商	商	12	16.0	20	26.7	21	28.0	11	14.7	11	14.7	75
経営	経営	10	14.1	19	26.8	23	32.4	9	12.7	10	14.1	71
経済	経済	19	19.6	37	38.1	21	21.6	7	7.2	13	13.4	97
法	法律	5	20.8	10	41.7	4	16.7	5	20.8	-	-	24
	現代社会法	4	33.3	1	8.3	1	8.3	3	25.0	3	25.0	12
総合政策	総合政策	42	25.5	57	34.5	29	17.6	29	17.6	8	4.8	165
心身科	心理	11	11.1	31	31.3	22	22.2	24	24.2	11	11.1	99
	健康科	55	39.3	30	21.4	28	20.0	17	12.1	10	7.1	140
	健康栄養	7	11.1	19	30.2	17	27.0	13	20.6	7	11.1	63
歯	歯	1	2.1	4	8.5	10	21.3	11	23.4	21	44.7	47
薬	医療薬	6	8.5	20	28.2	22	31.0	16	22.5	7	9.9	71
合計		273	21.8	378	30.2	282	22.5	193	15.4	125	10.0	1251

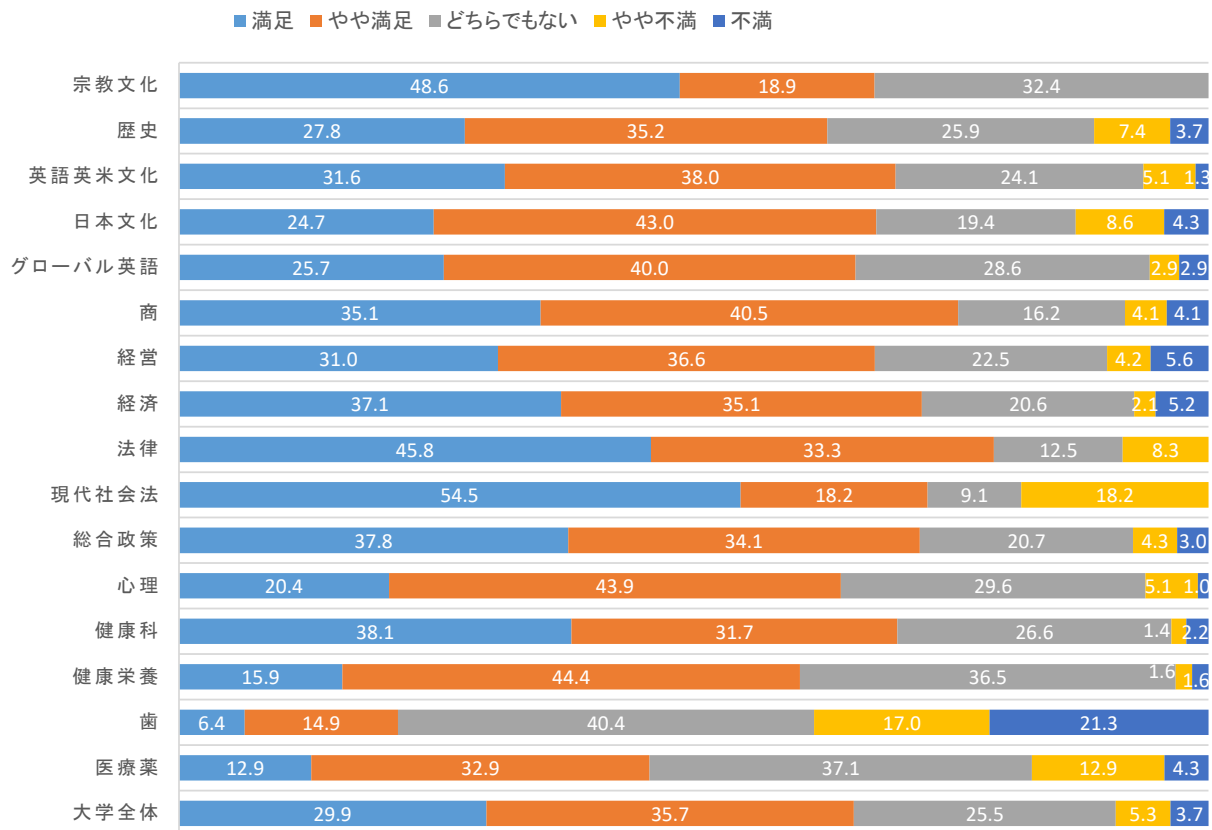


2020年度 卒業時アンケート 集計結果

V. あなたは大学のサービスについてどの程度満足しましたか？

20. 教学センター、MKC事務室、学部事務室等の対応

学部・学科		満足		やや満足		どちらでもない		やや不満		不満		回答者数
		人数	%	人数	%	人数	%	人数	%	人数	%	
文	宗教文化	18	48.6	7	18.9	12	32.4	-	-	-	-	37
	歴史	30	27.8	38	35.2	28	25.9	8	7.4	4	3.7	108
	英語英米文化	25	31.6	30	38.0	19	24.1	4	5.1	1	1.3	79
	日本文化	23	24.7	40	43.0	18	19.4	8	8.6	4	4.3	93
	グローバル英語	18	25.7	28	40.0	20	28.6	2	2.9	2	2.9	70
商	商	26	35.1	30	40.5	12	16.2	3	4.1	3	4.1	74
経営	経営	22	31.0	26	36.6	16	22.5	3	4.2	4	5.6	71
経済	経済	36	37.1	34	35.1	20	20.6	2	2.1	5	5.2	97
法	法律	11	45.8	8	33.3	3	12.5	2	8.3	-	-	24
	現代社会法	6	54.5	2	18.2	1	9.1	2	18.2	-	-	11
総合政策	総合政策	62	37.8	56	34.1	34	20.7	7	4.3	5	3.0	164
心身科	心理	20	20.4	43	43.9	29	29.6	5	5.1	1	1.0	98
	健康科	53	38.1	44	31.7	37	26.6	2	1.4	3	2.2	139
	健康栄養	10	15.9	28	44.4	23	36.5	1	1.6	1	1.6	63
歯	歯	3	6.4	7	14.9	19	40.4	8	17.0	10	21.3	47
薬	医療薬	9	12.9	23	32.9	26	37.1	9	12.9	3	4.3	70
合計		372	29.9	444	35.7	317	25.5	66	5.3	46	3.7	1245

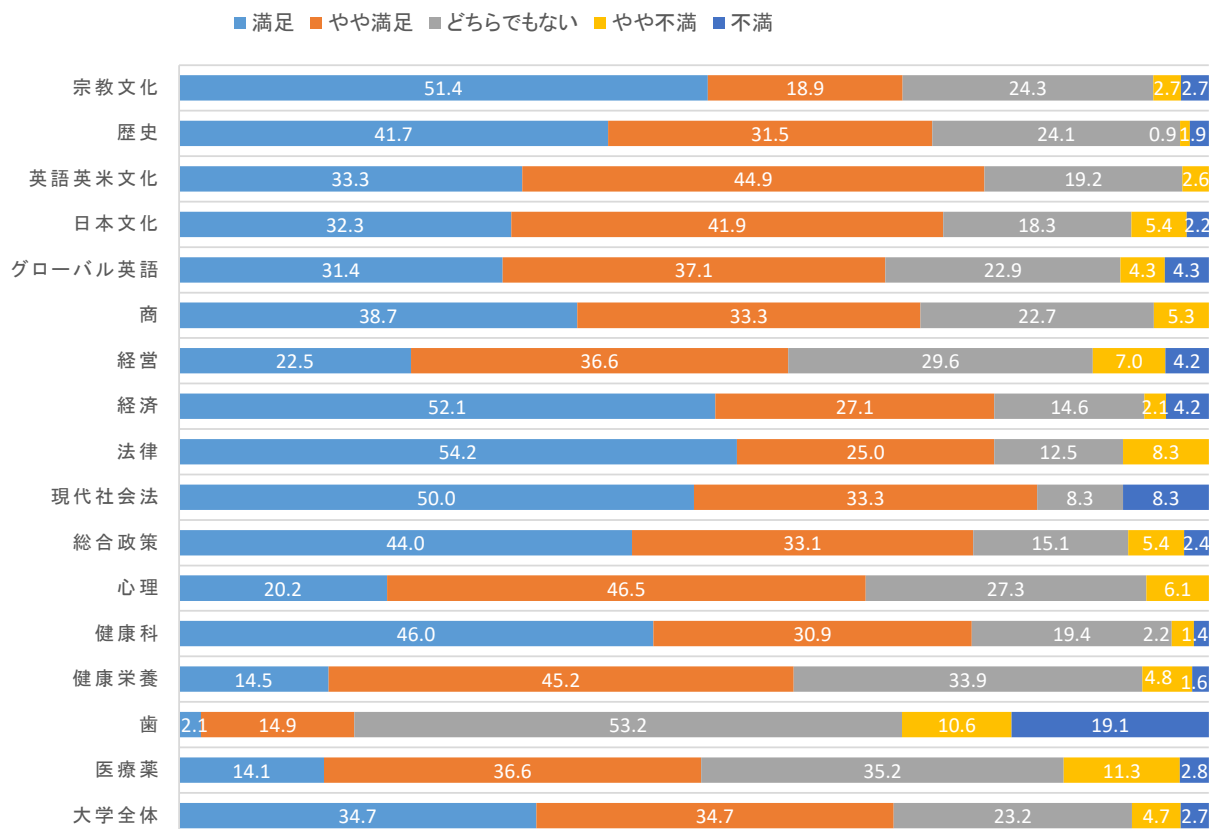


2020年度 卒業時アンケート 集計結果

V. あなたは大学のサービスについてどの程度満足しましたか？

21. キャリア・就職支援(教職、公務員対策含む)

学部・学科		満足		やや満足		どちらでもない		やや不満		不満		回答者数
		人数	%	人数	%	人数	%	人数	%	人数	%	
文	宗教文化	19	51.4	7	18.9	9	24.3	1	2.7	1	2.7	37
	歴史	45	41.7	34	31.5	26	24.1	1	0.9	2	1.9	108
	英語英米文化	26	33.3	35	44.9	15	19.2	2	2.6	-	-	78
	日本文化	30	32.3	39	41.9	17	18.3	5	5.4	2	2.2	93
	グローバル英語	22	31.4	26	37.1	16	22.9	3	4.3	3	4.3	70
商	商	29	38.7	25	33.3	17	22.7	4	5.3	-	-	75
経営	経営	16	22.5	26	36.6	21	29.6	5	7.0	3	4.2	71
経済	経済	50	52.1	26	27.1	14	14.6	2	2.1	4	4.2	96
法	法律	13	54.2	6	25.0	3	12.5	2	8.3	-	-	24
	現代社会法	6	50.0	4	33.3	1	8.3	-	-	1	8.3	12
総合政策	総合政策	73	44.0	55	33.1	25	15.1	9	5.4	4	2.4	166
心身科	心理	20	20.2	46	46.5	27	27.3	6	6.1	-	-	99
	健康科	64	46.0	43	30.9	27	19.4	3	2.2	2	1.4	139
	健康栄養	9	14.5	28	45.2	21	33.9	3	4.8	1	1.6	62
歯	歯	1	2.1	7	14.9	25	53.2	5	10.6	9	19.1	47
薬	医療薬	10	14.1	26	36.6	25	35.2	8	11.3	2	2.8	71
合計		433	34.7	433	34.7	289	23.2	59	4.7	34	2.7	1248

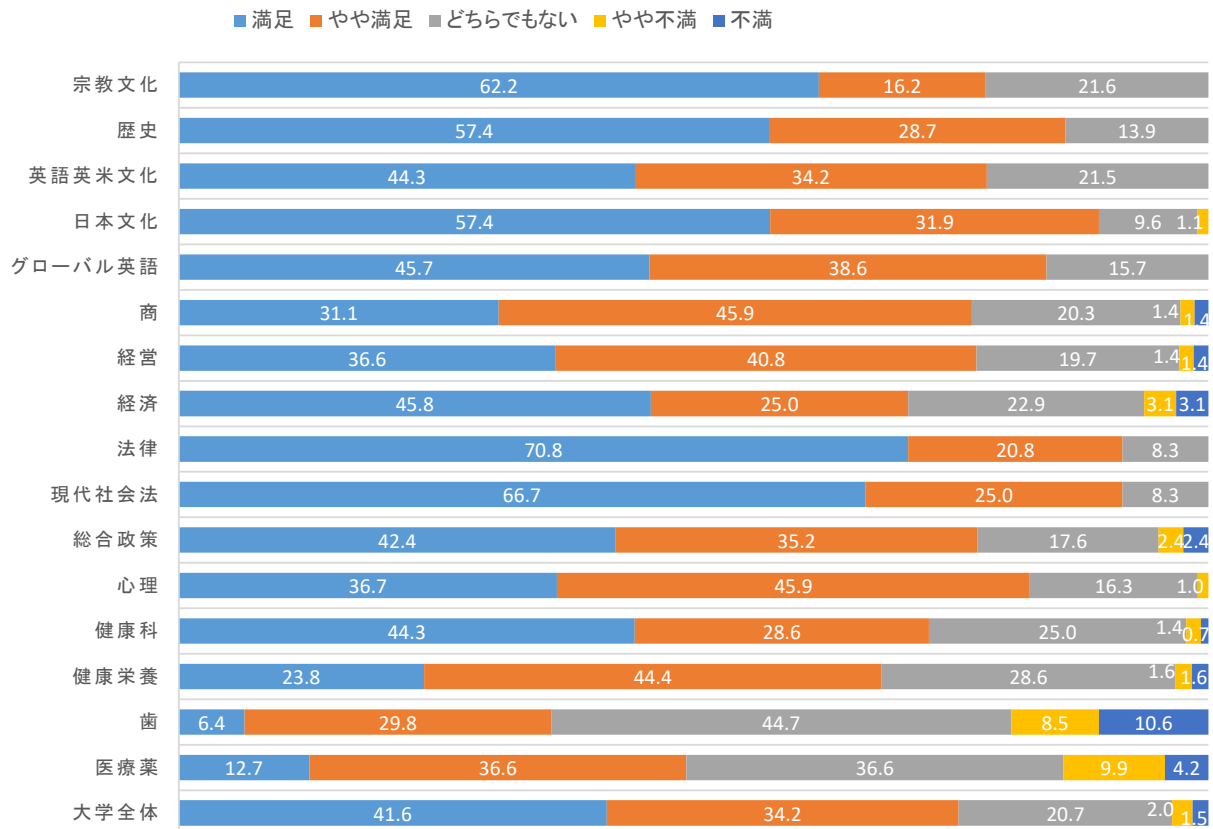


2020年度 卒業時アンケート 集計結果

V.あなたは大学のサービスについてどの程度満足しましたか？

22. 図書館情報センター

学部・学科		満足		やや満足		どちらでもない		やや不満		不満		回答者数
		人数	%	人数	%	人数	%	人数	%	人数	%	
文	宗教文化	23	62.2	6	16.2	8	21.6	-	-	-	-	37
	歴史	62	57.4	31	28.7	15	13.9	-	-	-	-	108
	英語英米文化	35	44.3	27	34.2	17	21.5	-	-	-	-	79
	日本文化	54	57.4	30	31.9	9	9.6	1	1.1	-	-	94
	グローバル英語	32	45.7	27	38.6	11	15.7	-	-	-	-	70
商	商	23	31.1	34	45.9	15	20.3	1	1.4	1	1.4	74
経営	経営	26	36.6	29	40.8	14	19.7	1	1.4	1	1.4	71
経済	経済	44	45.8	24	25.0	22	22.9	3	3.1	3	3.1	96
法	法律	17	70.8	5	20.8	2	8.3	-	-	-	-	24
	現代社会法	8	66.7	3	25.0	1	8.3	-	-	-	-	12
総合政策	総合政策	70	42.4	58	35.2	29	17.6	4	2.4	4	2.4	165
心身科	心理	36	36.7	45	45.9	16	16.3	1	1.0	-	-	98
	健康科	62	44.3	40	28.6	35	25.0	2	1.4	1	0.7	140
	健康栄養	15	23.8	28	44.4	18	28.6	1	1.6	1	1.6	63
歯	歯	3	6.4	14	29.8	21	44.7	4	8.5	5	10.6	47
薬	医療薬	9	12.7	26	36.6	26	36.6	7	9.9	3	4.2	71
合計		519	41.6	427	34.2	259	20.7	25	2.0	19	1.5	1249

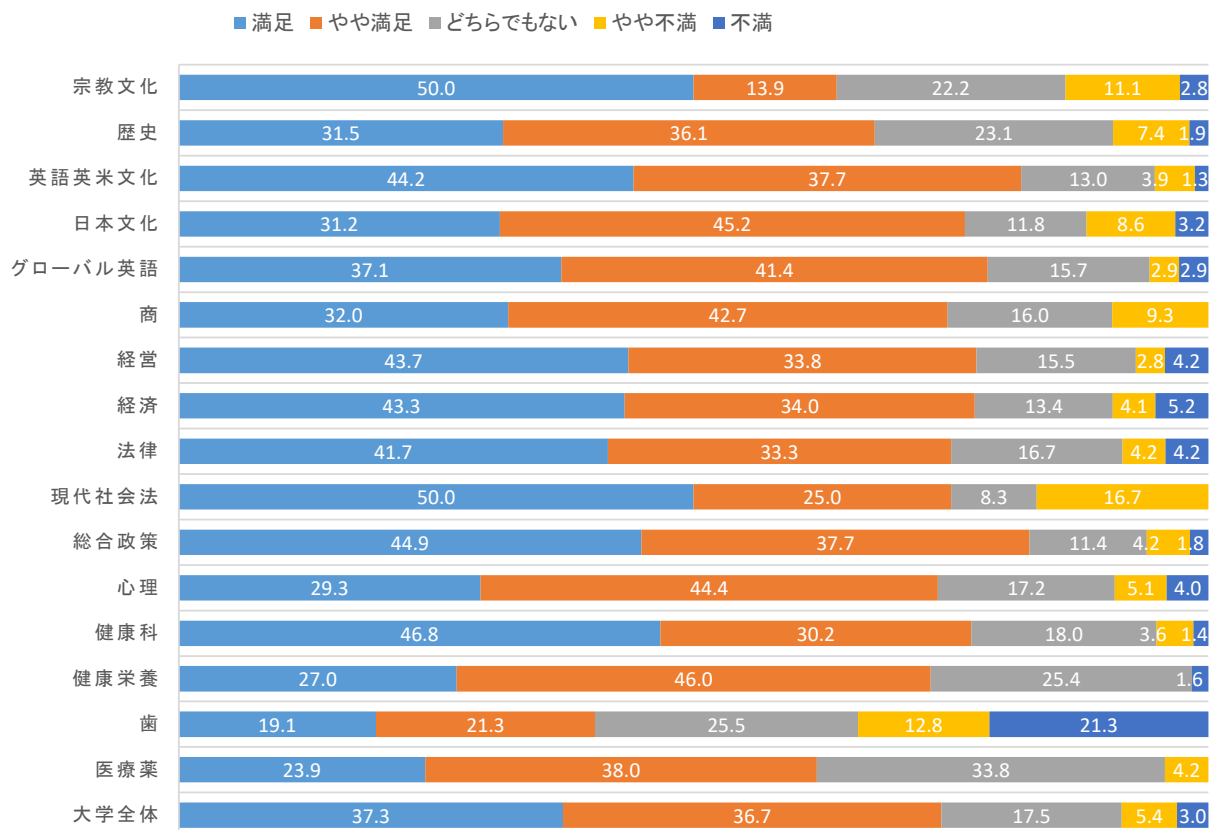


2020年度 卒業時アンケート 集計結果

V.あなたは大学のサービスについてどの程度満足しましたか？

23. 学内の情報通信環境(PC教室・無線LAN)

学部・学科		満足		やや満足		どちらでもない		やや不満		不満		回答者数
		人数	%	人数	%	人数	%	人数	%	人数	%	
文	宗教文化	18	50.0	5	13.9	8	22.2	4	11.1	1	2.8	36
	歴史	34	31.5	39	36.1	25	23.1	8	7.4	2	1.9	108
	英語英米文化	34	44.2	29	37.7	10	13.0	3	3.9	1	1.3	77
	日本文化	29	31.2	42	45.2	11	11.8	8	8.6	3	3.2	93
	グローバル英語	26	37.1	29	41.4	11	15.7	2	2.9	2	2.9	70
商	商	24	32.0	32	42.7	12	16.0	7	9.3	-	-	75
経営	経営	31	43.7	24	33.8	11	15.5	2	2.8	3	4.2	71
経済	経済	42	43.3	33	34.0	13	13.4	4	4.1	5	5.2	97
法	法律	10	41.7	8	33.3	4	16.7	1	4.2	1	4.2	24
	現代社会法	6	50.0	3	25.0	1	8.3	2	16.7	-	-	12
総合政策	総合政策	75	44.9	63	37.7	19	11.4	7	4.2	3	1.8	167
心身科	心理	29	29.3	44	44.4	17	17.2	5	5.1	4	4.0	99
	健康科	65	46.8	42	30.2	25	18.0	5	3.6	2	1.4	139
	健康栄養	17	27.0	29	46.0	16	25.4	-	-	1	1.6	63
歯	歯	9	19.1	10	21.3	12	25.5	6	12.8	10	21.3	47
薬	医療薬	17	23.9	27	38.0	24	33.8	3	4.2	-	-	71
合計		466	37.3	459	36.7	219	17.5	67	5.4	38	3.0	1249

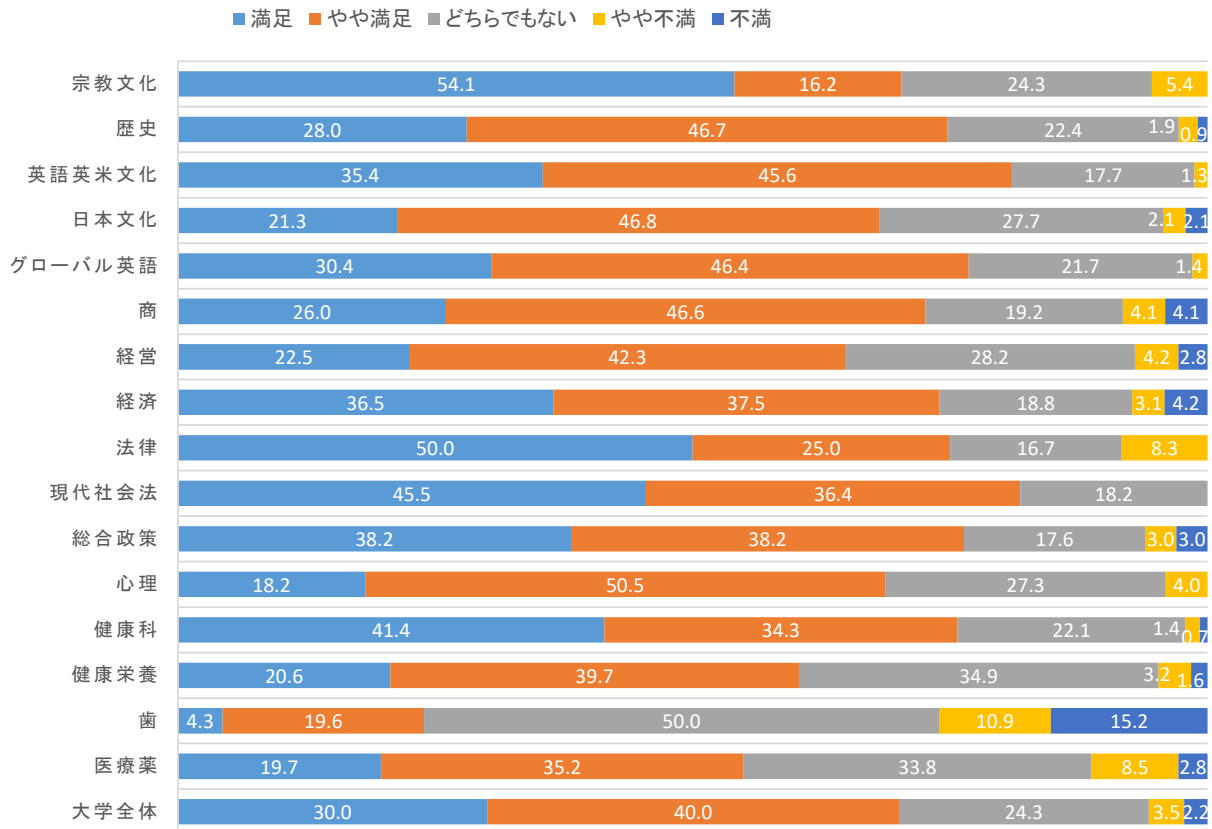


2020年度 卒業時アンケート 集計結果

V.あなたは大学のサービスについてどの程度満足しましたか？

24. 学習環境支援

学部・学科		満足		やや満足		どちらでもない		やや不満		不満		回答者数
		人数	%	人数	%	人数	%	人数	%	人数	%	
文	宗教文化	20	54.1	6	16.2	9	24.3	2	5.4	-	-	37
	歴史	30	28.0	50	46.7	24	22.4	2	1.9	1	0.9	107
	英語英米文化	28	35.4	36	45.6	14	17.7	1	1.3	-	-	79
	日本文化	20	21.3	44	46.8	26	27.7	2	2.1	2	2.1	94
	グローバル英語	21	30.4	32	46.4	15	21.7	1	1.4	-	-	69
商	商	19	26.0	34	46.6	14	19.2	3	4.1	3	4.1	73
経営	経営	16	22.5	30	42.3	20	28.2	3	4.2	2	2.8	71
経済	経済	35	36.5	36	37.5	18	18.8	3	3.1	4	4.2	96
法	法律	12	50.0	6	25.0	4	16.7	2	8.3	-	-	24
	現代社会法	5	45.5	4	36.4	2	18.2	-	-	-	-	11
総合政策	総合政策	63	38.2	63	38.2	29	17.6	5	3.0	5	3.0	165
心身科	心理	18	18.2	50	50.5	27	27.3	4	4.0	-	-	99
	健康科	58	41.4	48	34.3	31	22.1	2	1.4	1	0.7	140
	健康栄養	13	20.6	25	39.7	22	34.9	2	3.2	1	1.6	63
歯	歯	2	4.3	9	19.6	23	50.0	5	10.9	7	15.2	46
薬	医療薬	14	19.7	25	35.2	24	33.8	6	8.5	2	2.8	71
合計		374	30.0	498	40.0	302	24.3	43	3.5	28	2.2	1245

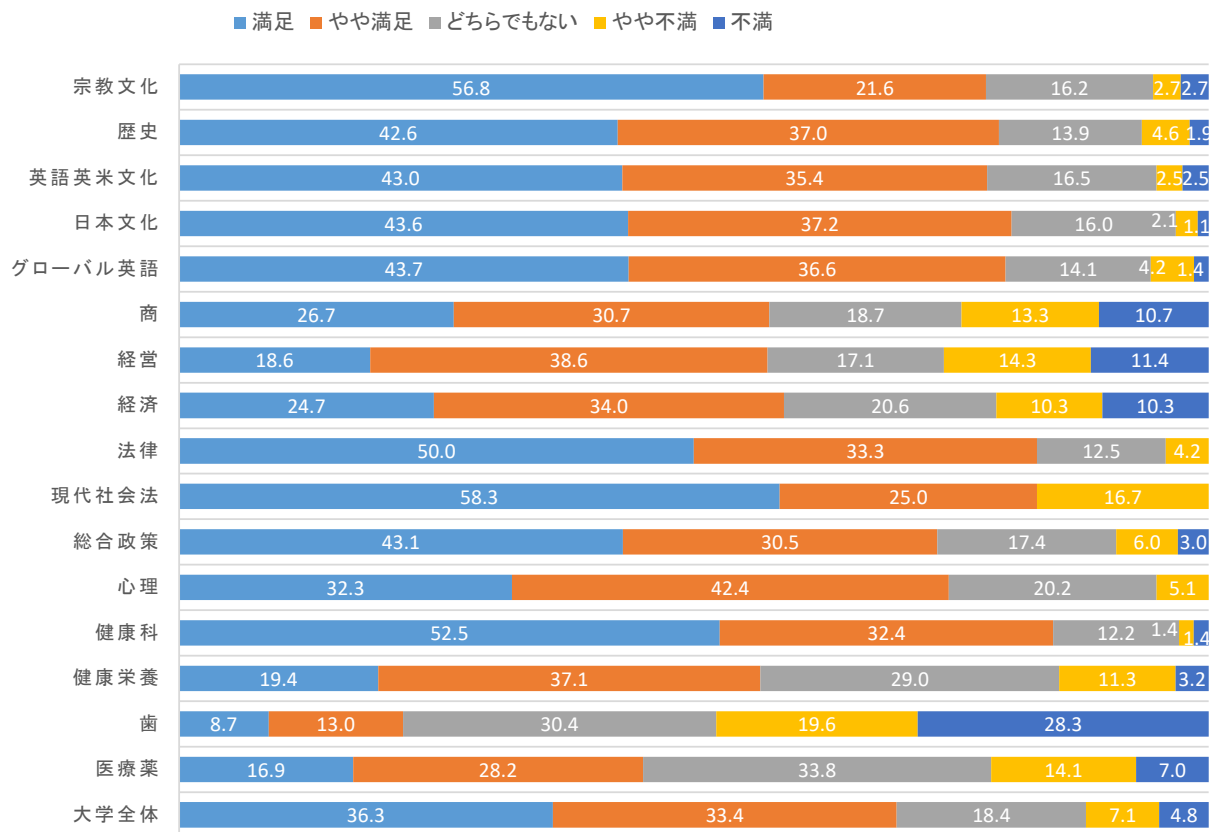


2020年度 卒業時アンケート 集計結果

V.あなたは大学のサービスについてどの程度満足しましたか？

25. 学生食堂

学部・学科		満足		やや満足		どちらでもない		やや不満		不満		回答者数
		人数	%	人数	%	人数	%	人数	%	人数	%	
文	宗教文化	21	56.8	8	21.6	6	16.2	1	2.7	1	2.7	37
	歴史	46	42.6	40	37.0	15	13.9	5	4.6	2	1.9	108
	英語英米文化	34	43.0	28	35.4	13	16.5	2	2.5	2	2.5	79
	日本文化	41	43.6	35	37.2	15	16.0	2	2.1	1	1.1	94
	グローバル英語	31	43.7	26	36.6	10	14.1	3	4.2	1	1.4	71
商	商	20	26.7	23	30.7	14	18.7	10	13.3	8	10.7	75
経営	経営	13	18.6	27	38.6	12	17.1	10	14.3	8	11.4	70
経済	経済	24	24.7	33	34.0	20	20.6	10	10.3	10	10.3	97
法	法律	12	50.0	8	33.3	3	12.5	1	4.2	-	-	24
	現代社会法	7	58.3	3	25.0	-	-	2	16.7	-	-	12
総合政策	総合政策	72	43.1	51	30.5	29	17.4	10	6.0	5	3.0	167
心身科	心理	32	32.3	42	42.4	20	20.2	5	5.1	-	-	99
	健康科	73	52.5	45	32.4	17	12.2	2	1.4	2	1.4	139
	健康栄養	12	19.4	23	37.1	18	29.0	7	11.3	2	3.2	62
歯	歯	4	8.7	6	13.0	14	30.4	9	19.6	13	28.3	46
薬	医療薬	12	16.9	20	28.2	24	33.8	10	14.1	5	7.0	71
合計		454	36.3	418	33.4	230	18.4	89	7.1	60	4.8	1251

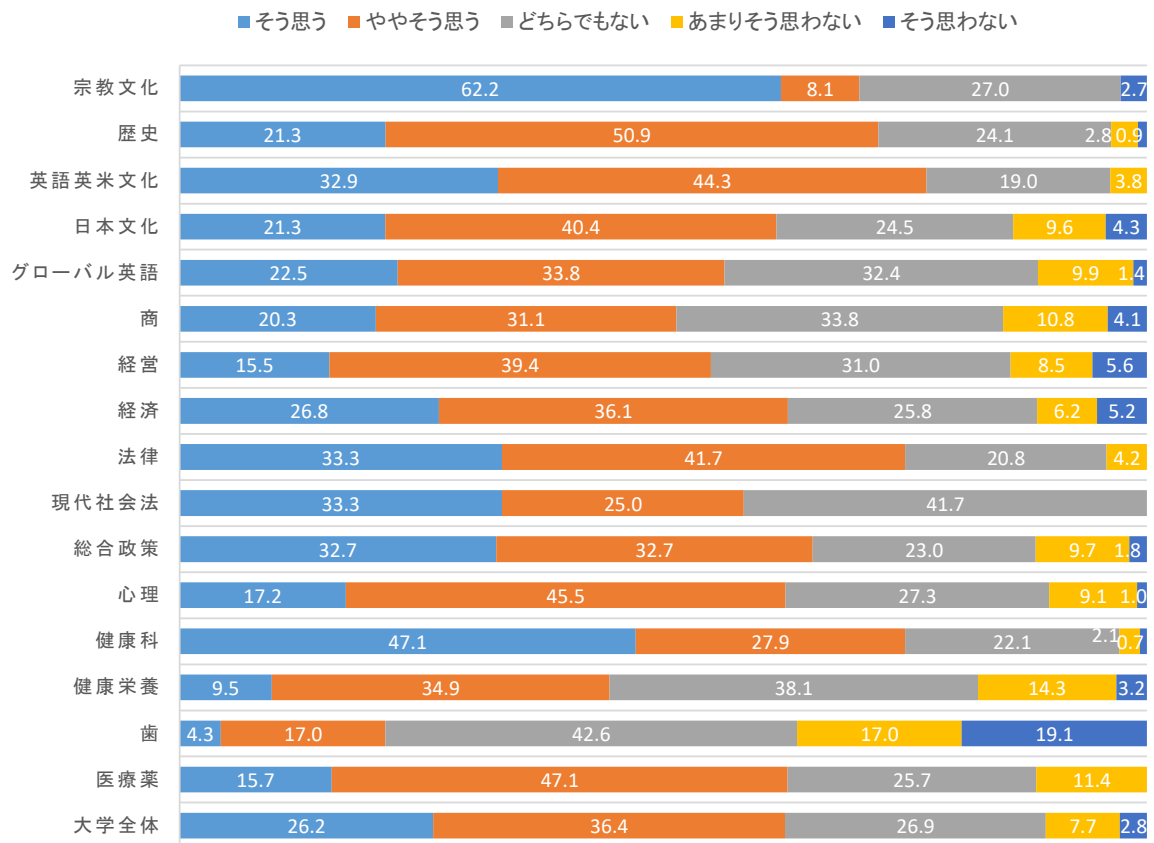


2020年度 卒業時アンケート 集計結果

VI.あなたは愛知学院大学をどのように評価していますか？

26. 教育・研究水準が高い

学部・学科		そう思う		ややそう思う		どちらでもない		あまりそう思わない		そう思わない		回答者数
		人数	%	人数	%	人数	%	人数	%	人数	%	
文	宗教文化	23	62.2	3	8.1	10	27.0	-	-	1	2.7	37
	歴史	23	21.3	55	50.9	26	24.1	3	2.8	1	0.9	108
	英語英米文化	26	32.9	35	44.3	15	19.0	3	3.8	-	-	79
	日本文化	20	21.3	38	40.4	23	24.5	9	9.6	4	4.3	94
	グローバル英語	16	22.5	24	33.8	23	32.4	7	9.9	1	1.4	71
商	商	15	20.3	23	31.1	25	33.8	8	10.8	3	4.1	74
経営	経営	11	15.5	28	39.4	22	31.0	6	8.5	4	5.6	71
経済	経済	26	26.8	35	36.1	25	25.8	6	6.2	5	5.2	97
法	法律	8	33.3	10	41.7	5	20.8	1	4.2	-	-	24
	現代社会法	4	33.3	3	25.0	5	41.7	-	-	-	-	12
総合政策	総合政策	54	32.7	54	32.7	38	23.0	16	9.7	3	1.8	165
心身科	心理	17	17.2	45	45.5	27	27.3	9	9.1	1	1.0	99
	健康科	66	47.1	39	27.9	31	22.1	3	2.1	1	0.7	140
	健康栄養	6	9.5	22	34.9	24	38.1	9	14.3	2	3.2	63
歯	歯	2	4.3	8	17.0	20	42.6	8	17.0	9	19.1	47
薬	医療薬	11	15.7	33	47.1	18	25.7	8	11.4	-	-	70
合計		328	26.2	455	36.4	337	26.9	96	7.7	35	2.8	1251

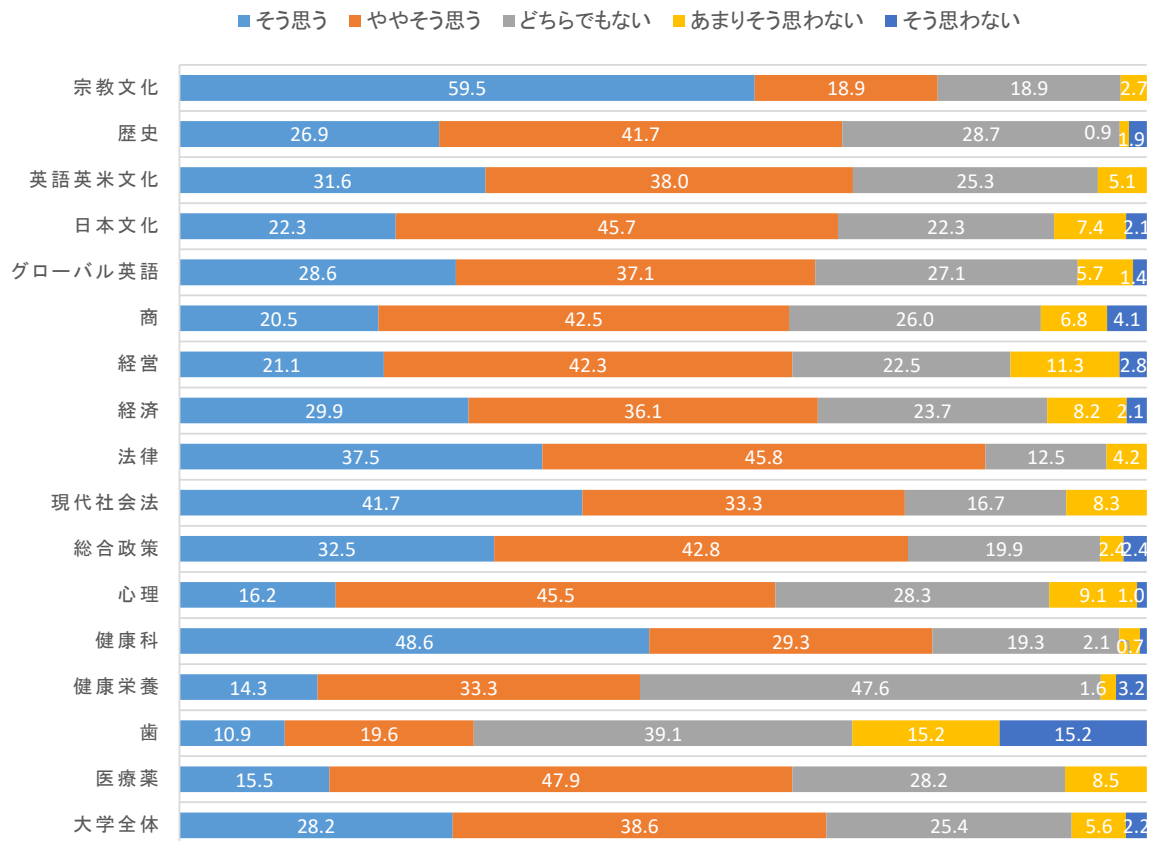


2020年度 卒業時アンケート 集計結果

VI.あなたは愛知学院大学をどのように評価していますか？

27. 教育・研究を通じて地域や社会に貢献している

学部・学科	そう思う		ややそう思う		どちらでもない		あまりそう思わない		そう思わない		回答者数	
	人数	%	人数	%	人数	%	人数	%	人数	%		
文	宗教文化	22	59.5	7	18.9	7	18.9	1	2.7	-	-	37
	歴史	29	26.9	45	41.7	31	28.7	1	0.9	2	1.9	108
	英語英米文化	25	31.6	30	38.0	20	25.3	4	5.1	-	-	79
	日本文化	21	22.3	43	45.7	21	22.3	7	7.4	2	2.1	94
	グローバル英語	20	28.6	26	37.1	19	27.1	4	5.7	1	1.4	70
商	商	15	20.5	31	42.5	19	26.0	5	6.8	3	4.1	73
経営	経営	15	21.1	30	42.3	16	22.5	8	11.3	2	2.8	71
経済	経済	29	29.9	35	36.1	23	23.7	8	8.2	2	2.1	97
法	法律	9	37.5	11	45.8	3	12.5	1	4.2	-	-	24
	現代社会法	5	41.7	4	33.3	2	16.7	1	8.3	-	-	12
総合政策	総合政策	54	32.5	71	42.8	33	19.9	4	2.4	4	2.4	166
心身科	心理	16	16.2	45	45.5	28	28.3	9	9.1	1	1.0	99
	健康科	68	48.6	41	29.3	27	19.3	3	2.1	1	0.7	140
	健康栄養	9	14.3	21	33.3	30	47.6	1	1.6	2	3.2	63
歯	歯	5	10.9	9	19.6	18	39.1	7	15.2	7	15.2	46
薬	医療薬	11	15.5	34	47.9	20	28.2	6	8.5	-	-	71
合 計		353	28.2	483	38.6	317	25.4	70	5.6	27	2.2	1250

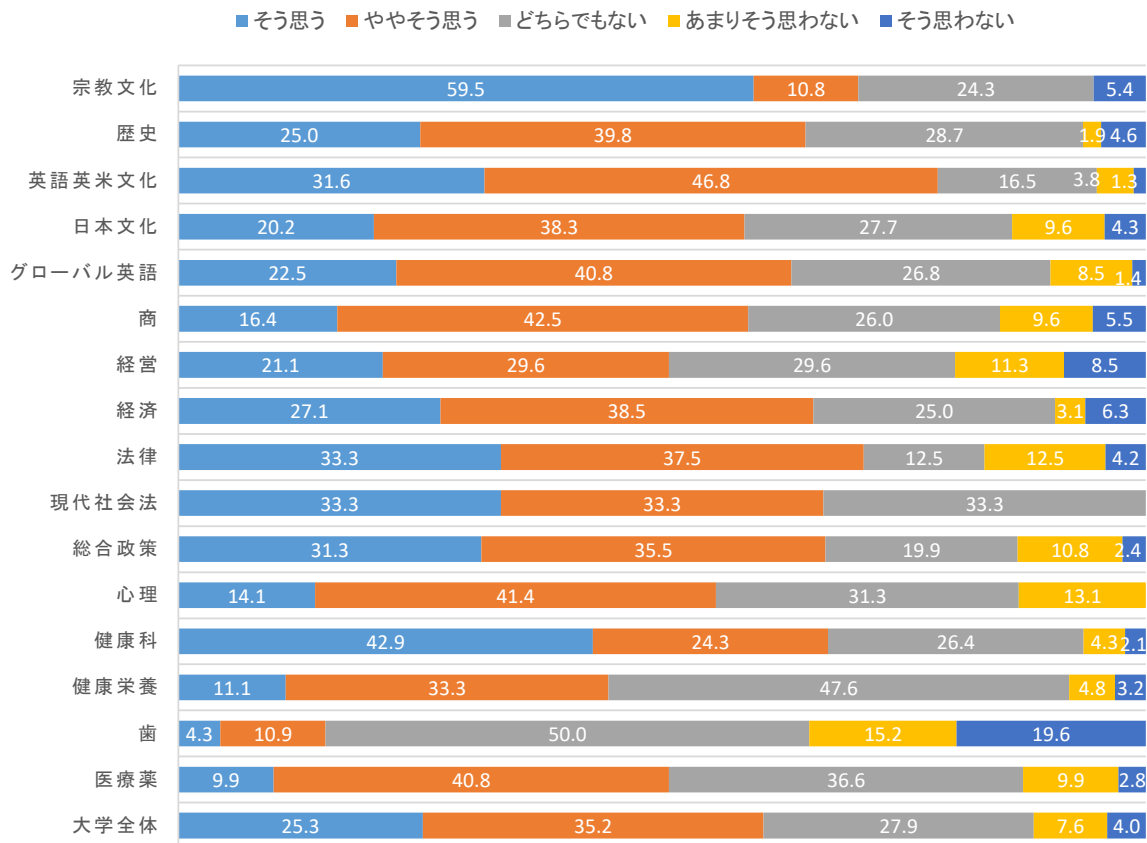


2020年度 卒業時アンケート 集計結果

VI.あなたは愛知学院大学をどのように評価していますか？

28. 国際交流事業が活発である

学部・学科		そう思う		ややそう思う		どちらでもない		あまりそう思わない		そう思わない		回答者数
		人数	%	人数	%	人数	%	人数	%	人数	%	
文	宗教文化	22	59.5	4	10.8	9	24.3	-	-	2	5.4	37
	歴史	27	25.0	43	39.8	31	28.7	2	1.9	5	4.6	108
	英語英米文化	25	31.6	37	46.8	13	16.5	3	3.8	1	1.3	79
	日本文化	19	20.2	36	38.3	26	27.7	9	9.6	4	4.3	94
	グローバル英語	16	22.5	29	40.8	19	26.8	6	8.5	1	1.4	71
商	商	12	16.4	31	42.5	19	26.0	7	9.6	4	5.5	73
経営	経営	15	21.1	21	29.6	21	29.6	8	11.3	6	8.5	71
経済	経済	26	27.1	37	38.5	24	25.0	3	3.1	6	6.3	96
法	法律	8	33.3	9	37.5	3	12.5	3	12.5	1	4.2	24
	現代社会法	4	33.3	4	33.3	4	33.3	-	-	-	-	12
総合政策	総合政策	52	31.3	59	35.5	33	19.9	18	10.8	4	2.4	166
心身科	心理	14	14.1	41	41.4	31	31.3	13	13.1	-	-	99
	健康科	60	42.9	34	24.3	37	26.4	6	4.3	3	2.1	140
	健康栄養	7	11.1	21	33.3	30	47.6	3	4.8	2	3.2	63
歯	歯	2	4.3	5	10.9	23	50.0	7	15.2	9	19.6	46
薬	医療薬	7	9.9	29	40.8	26	36.6	7	9.9	2	2.8	71
合計		316	25.3	440	35.2	349	27.9	95	7.6	50	4.0	1250

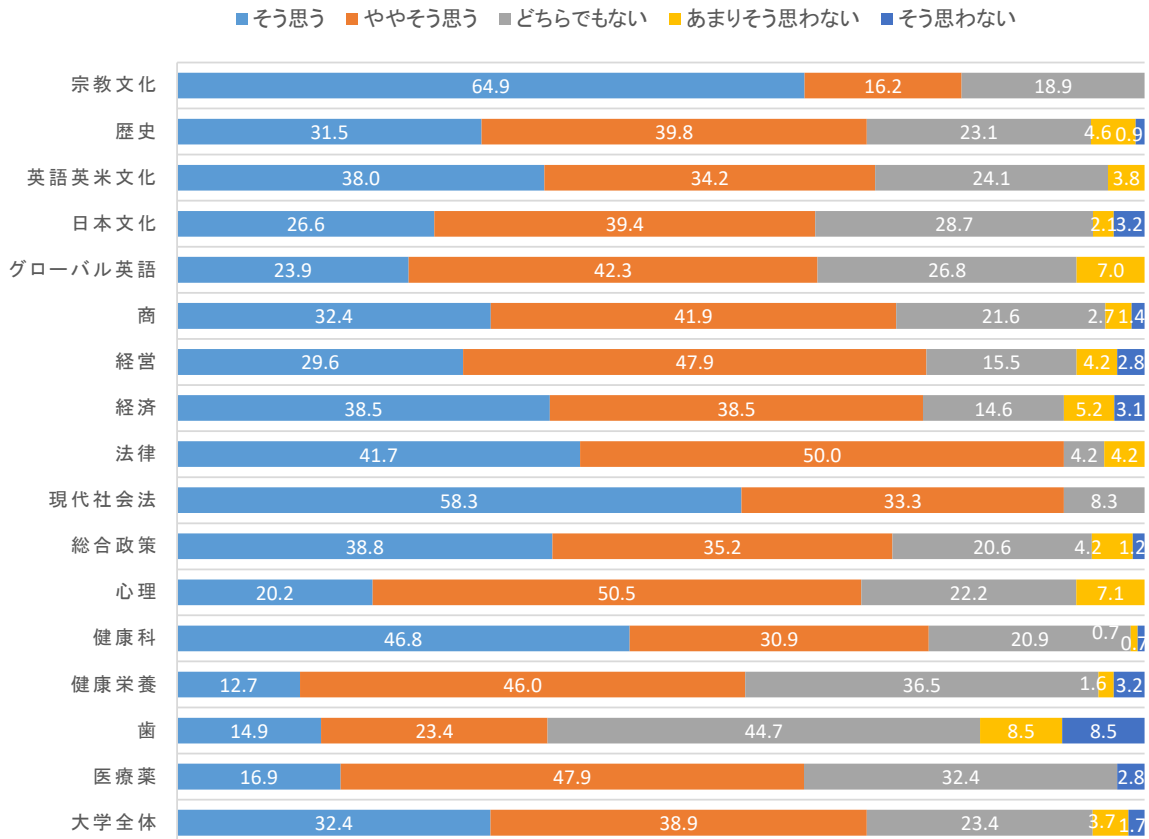


2020年度 卒業時アンケート 集計結果

VI.あなたは愛知学院大学をどのように評価していますか？

29. 卒業生が社会で活躍している

学部・学科		そう思う		ややそう思う		どちらでもない		あまりそう思わない		そう思わない		回答者数
		人数	%	人数	%	人数	%	人数	%	人数	%	
文	宗教文化	24	64.9	6	16.2	7	18.9	-	-	-	-	37
	歴史	34	31.5	43	39.8	25	23.1	5	4.6	1	0.9	108
	英語英米文化	30	38.0	27	34.2	19	24.1	3	3.8	-	-	79
	日本文化	25	26.6	37	39.4	27	28.7	2	2.1	3	3.2	94
	グローバル英語	17	23.9	30	42.3	19	26.8	5	7.0	-	-	71
商	商	24	32.4	31	41.9	16	21.6	2	2.7	1	1.4	74
経営	経営	21	29.6	34	47.9	11	15.5	3	4.2	2	2.8	71
経済	経済	37	38.5	37	38.5	14	14.6	5	5.2	3	3.1	96
法	法律	10	41.7	12	50.0	1	4.2	1	4.2	-	-	24
	現代社会法	7	58.3	4	33.3	1	8.3	-	-	-	-	12
総合政策	総合政策	64	38.8	58	35.2	34	20.6	7	4.2	2	1.2	165
心身科	心理	20	20.2	50	50.5	22	22.2	7	7.1	-	-	99
	健康科	65	46.8	43	30.9	29	20.9	1	0.7	1	0.7	139
	健康栄養	8	12.7	29	46.0	23	36.5	1	1.6	2	3.2	63
歯	歯	7	14.9	11	23.4	21	44.7	4	8.5	4	8.5	47
薬	医療薬	12	16.9	34	47.9	23	32.4	-	-	2	2.8	71
合計		405	32.4	486	38.9	292	23.4	46	3.7	21	1.7	1250



2020年度 卒業時アンケート 集計結果

VI.あなたは愛知学院大学をどのように評価していますか？

30. 身近な高校生に進学を勧められる

学部・学科		そう思う		ややそう思う		どちらでもない		あまりそう思わない		そう思わない		回答者数
		人数	%	人数	%	人数	%	人数	%	人数	%	
文	宗教文化	24	64.9	5	13.5	8	21.6	-	-	-	-	37
	歴史	41	38.0	40	37.0	19	17.6	4	3.7	4	3.7	108
	英語英米文化	27	34.2	30	38.0	17	21.5	4	5.1	1	1.3	79
	日本文化	31	33.0	32	34.0	22	23.4	4	4.3	5	5.3	94
	グローバル英語	19	26.8	31	43.7	15	21.1	3	4.2	3	4.2	71
商	商	26	35.6	31	42.5	11	15.1	3	4.1	2	2.7	73
経営	経営	19	27.1	25	35.7	18	25.7	4	5.7	4	5.7	70
経済	経済	29	30.9	37	39.4	18	19.1	6	6.4	4	4.3	94
法	法律	9	37.5	9	37.5	5	20.8	1	4.2	-	-	24
	現代社会法	6	54.5	5	45.5	-	-	-	-	-	-	11
総合政策	総合政策	65	38.9	59	35.3	29	17.4	9	5.4	5	3.0	167
心身科	心理	20	20.2	43	43.4	28	28.3	6	6.1	2	2.0	99
	健康科	72	51.4	38	27.1	25	17.9	2	1.4	3	2.1	140
	健康栄養	10	15.9	22	34.9	23	36.5	5	7.9	3	4.8	63
歯	歯	2	4.3	7	14.9	23	48.9	3	6.4	12	25.5	47
薬	医療薬	12	16.9	29	40.8	19	26.8	9	12.7	2	2.8	71
合計		412	33.0	443	35.5	280	22.4	63	5.0	50	4.0	1248

