

## 2019年度 卒業時アンケート 集計結果

### 【アンケート概要】

対 象： 2020年3月卒業生

実施方法： (文系学部) WebCampusのアンケート機能  
 ※学位記授与式中止のため卒業決定通知上のQRコードから回答を依頼  
 (薬・歯学部) マークシート形式

実施時期： (文系学部) 2020年3月6日卒業決定通知～2020年3月31日  
 (薬学部) 2020年2月17日 (国家試験願書配付時)  
 (歯学部) 2020年1月27日 (国家試験願書配付時)

実施担当： 大学教学改革推進企画室

### 【回答者数】

学部・学科		卒業生数	回答者数	回答率(%)
文	宗教文化	75	5	6.7
	歴史	119	15	12.6
	英語英米文化	93	5	4.9
	国際文化	1		
	日本文化	89	17	19.1
	グローバル英語	97	5	5.2
商	商	241	3	1.2
経営	経営	251	8	3.2
経済	経済	246	9	3.7
法	法律	186	13	7.0
	現代社会法	98	4	4.1
総合政策	総合政策	193	6	3.1
心身科	心理	131	10	7.6
	健康科	148	11	7.4
	健康栄養	68	5	7.4
歯	歯	135	122	90.4
薬	医療薬	107	106	99.1
合 計		2,278	344	15.1

※薬・歯学部以外の学部は回答率が低いため、集計せず。

# 目 次

## I.入学時、あなたは愛知学院大学および入学した学科についてどの程度期待していましたか？

- 1. 愛知学院大学 . . . . . 1
- 2. 入学学科 . . . . . 2

## II.あなたは愛知学院大学および卒業する学科についてどの程度満足しましたか？

- 3. 愛知学院大学 . . . . . 1
- 4. 卒業学科 . . . . . 2

## III.あなたは以下の内容についてどの程度満足しましたか？

- 5. 教養教育科目 . . . . . 3
- 6. 専門教育科目 . . . . . 3
- 7. ゼミ（演習） . . . . . 3
- 8. カリキュラムの体系 . . . . . 4
- 9. 教員スタッフの教育力 . . . . . 4
- 10. 卒業後の進路について . . . . . 4

## IV.あなたは大学の授業や活動を通して次の能力を身につけることができましたか？

- 11. 行学一体・報恩感謝の精神 . . . . . 5
- 12. 自分の可能性に挑戦する力 . . . . . 5
- 13. 協働の場で主体的に活躍できる力 . . . . . 5
- 14. 幅広い教養 . . . . . 6
- 15. 専門的知識とその応用力 . . . . . 6
- 16. 課題を発見し、解決する能力 . . . . . 6
- 17. 自分で判断する能力 . . . . . 7
- 18. 異なる意見や立場を理解する力 . . . . . 7
- 19. 外国語を理解し活用する能力 . . . . . 7

## V.あなたは大学のサービスについてどの程度満足しましたか？

- 20. 教学センター（日進C）・学部事務室（楠元C）・MKC事務室(名城公園C) . . . . . 8
- 21. キャリア・就職支援（教職、公務員対策含む） . . . . . 8
- 22. 図書館情報センター . . . . . 8
- 23. 学内の情報通信環境（PC教室・無線LAN） . . . . . 9
- 24. 学習環境支援 . . . . . 9
- 25. 学生食堂 . . . . . 9

## VI.あなたは愛知学院大学をどのように評価していますか？

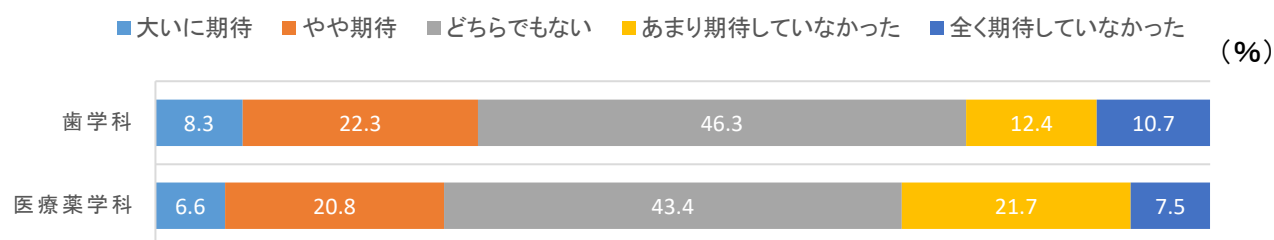
- 26. 教育・研究水準が高い . . . . . 10
- 27. 教育・研究を通じて地域や社会に貢献している . . . . . 10
- 28. 国際交流事業が活発である . . . . . 10
- 29. 卒業生が社会で活躍している . . . . . 11
- 30. 身近な高校生に積極的に進学を勧められる . . . . . 11

## VII.自由記述 . . . . . 12

## I.入学時、あなたは愛知学院大学および入学した学科についてどの程度期待していましたか？

## 1. 愛知学院大学

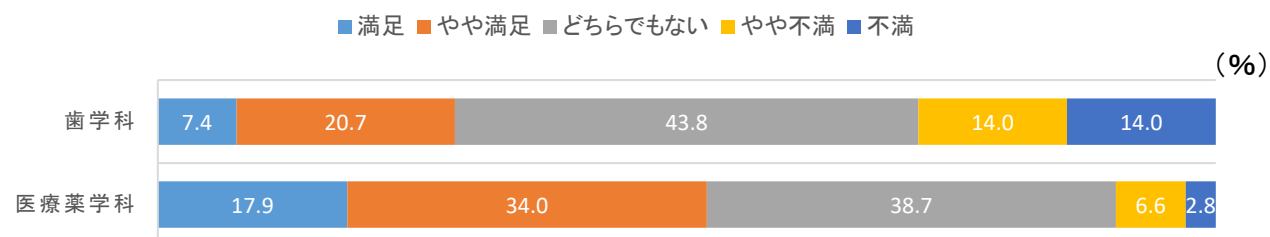
学部・学科		大いに期待していた		やや期待していた		どちらでもない		あまり期待していなかった		全く期待していなかった		回答者数
		人数	%	人数	%	人数	%	人数	%	人数	%	
歯	歯学科	10	8.3	27	22.3	56	46.3	15	12.4	13	10.7	121
薬	医療薬学科	7	6.6	22	20.8	46	43.4	23	21.7	8	7.5	106



## II.あなたは愛知学院大学および卒業する学科についてどの程度満足しましたか？

## 3. 愛知学院大学

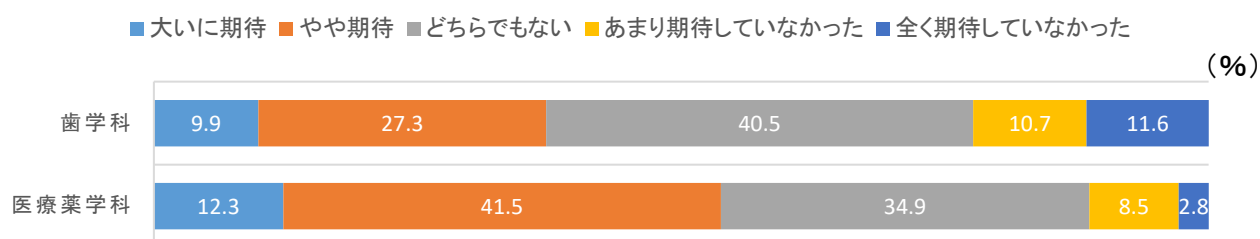
学部・学科		満足		やや満足		どちらでもない		やや不満		不満		回答者数
		人数	%	人数	%	人数	%	人数	%	人数	%	
歯	歯学科	9	7.4	25	20.7	53	43.8	17	14.0	17	14.0	121
薬	医療薬学科	19	17.9	36	34.0	41	38.7	7	6.6	3	2.8	106



I.入学時、あなたは愛知学院大学および入学した学科についてどの程度期待していましたか？

2. 入学学科

学部・学科		大いに期待していた		やや期待していた		どちらでもない		あまり期待していなかった		全く期待していなかった		回答者数
		人数	%	人数	%	人数	%	人数	%	人数	%	
歯	歯学科	12	9.9	33	27.3	49	40.5	13	10.7	14	11.6	121
薬	医療薬学科	13	12.3	44	41.5	37	34.9	9	8.5	3	2.8	106



II.あなたは愛知学院大学および卒業する学科についてどの程度満足しましたか？

4. 卒業学科

学部・学科		満足		やや満足		どちらでもない		やや不満		不満		回答者数
		人数	%	人数	%	人数	%	人数	%	人数	%	
歯	歯学科	11	9.1	27	22.3	46	38.0	14	11.6	23	19.0	121
薬	医療薬学科	33	31.1	48	45.3	18	17.0	3	2.8	4	3.8	106



## Ⅲ.あなたは以下の内容についてどの程度満足しましたか？

## 5. 教養教育科目

学部・学科		満足		やや満足		どちらでもない		やや不満		不満		回答者数
		人数	%	人数	%	人数	%	人数	%	人数	%	
歯	歯学科	11	9.1	29	24.0	58	47.9	8	6.6	15	12.4	121
薬	医療薬学科	10	9.4	26	24.5	48	45.3	11	10.4	11	10.4	106


■ 満足 ■ やや満足 ■ どちらでもない ■ やや不満 ■ 不満 (%)



## 6. 専門教育科目

学部・学科		満足		やや満足		どちらでもない		やや不満		不満		回答者数
		人数	%	人数	%	人数	%	人数	%	人数	%	
歯	歯学科	9	7.4	32	26.4	39	32.2	21	17.4	20	16.5	121
薬	医療薬学科	21	19.8	54	50.9	26	24.5	3	2.8	2	1.9	106

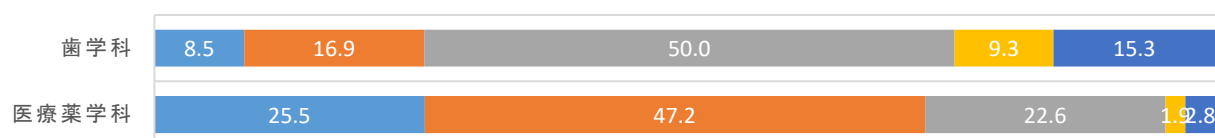
■ 満足 ■ やや満足 ■ どちらでもない ■ やや不満 ■ 不満 (%)



## 7. ゼミ(演習)

学部・学科		満足		やや満足		どちらでもない		やや不満		不満		回答者数
		人数	%	人数	%	人数	%	人数	%	人数	%	
歯	歯学科	10	8.5	20	16.9	59	50.0	11	9.3	18	15.3	118
薬	医療薬学科	27	25.5	50	47.2	24	22.6	2	1.9	3	2.8	106

■ 満足 ■ やや満足 ■ どちらでもない ■ やや不満 ■ 不満 (%)

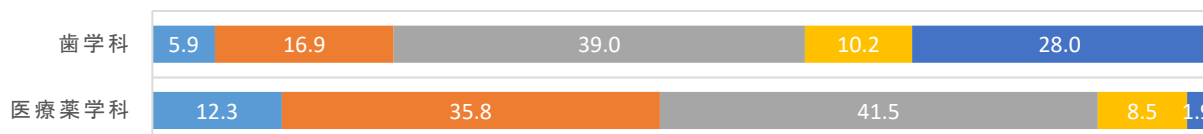


## Ⅲ.あなたは以下の内容についてどの程度満足しましたか？

## 8. カリキュラムの体系

学部・学科		満足		やや満足		どちらでもない		やや不満		不満		回答者数
		人数	%	人数	%	人数	%	人数	%	人数	%	
歯	歯学科	7	5.9	20	16.9	46	39.0	12	10.2	33	28.0	118
薬	医療薬学科	13	12.3	38	35.8	44	41.5	9	8.5	2	1.9	106


■満足 ■やや満足 ■どちらでもない ■やや不満 ■不満 (%)



## 9. 教員スタッフの教育力

学部・学科		満足		やや満足		どちらでもない		やや不満		不満		回答者数
		人数	%	人数	%	人数	%	人数	%	人数	%	
歯	歯学科	10	8.4	21	17.6	49	41.2	20	16.8	19	16.0	119
薬	医療薬学科	19	17.9	48	45.3	24	22.6	12	11.3	3	2.8	106

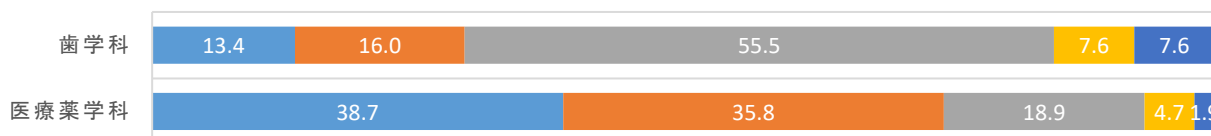
■満足 ■やや満足 ■どちらでもない ■やや不満 ■不満 (%)



## 10. 卒業後の進路について

学部・学科		満足		やや満足		どちらでもない		やや不満		不満		回答者数
		人数	%	人数	%	人数	%	人数	%	人数	%	
歯	歯学科	16	13.4	19	16.0	66	55.5	9	7.6	9	7.6	119
薬	医療薬学科	41	38.7	38	35.8	20	18.9	5	4.7	2	1.9	106

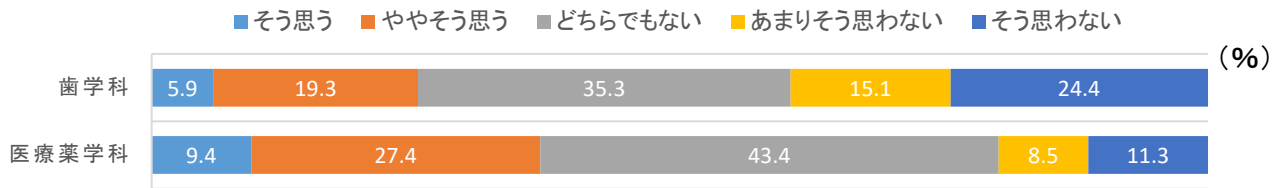
■満足 ■やや満足 ■どちらでもない ■やや不満 ■不満 (%)



IV.あなたは大学の授業や活動を通して次の能力を身につけることができましたか？

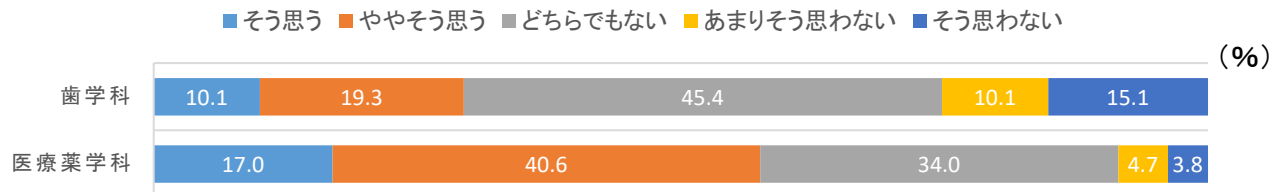
11. 行学一体・報恩感謝の精神

学部・学科		そう思う		ややそう思う		どちらでもない		あまりそう思わない		そう思わない		回答者数
		人数	%	人数	%	人数	%	人数	%	人数	%	
歯	歯学科	7	5.9	23	19.3	42	35.3	18	15.1	29	24.4	119
薬	医療薬学科	10	9.4	29	27.4	46	43.4	9	8.5	12	11.3	106



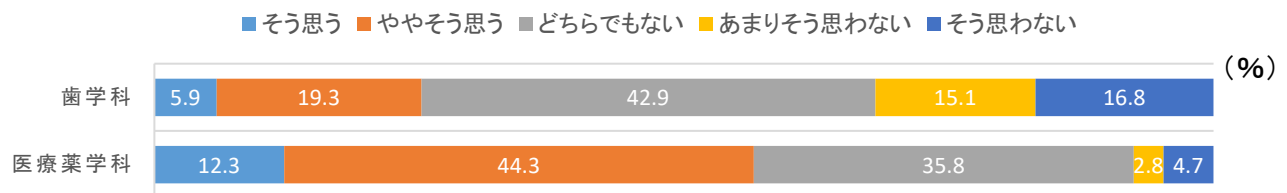
12. 自分の可能性に挑戦する力

学部・学科		そう思う		ややそう思う		どちらでもない		あまりそう思わない		そう思わない		回答者数
		人数	%	人数	%	人数	%	人数	%	人数	%	
歯	歯学科	12	10.1	23	19.3	54	45.4	12	10.1	18	15.1	119
薬	医療薬学科	18	17.0	43	40.6	36	34.0	5	4.7	4	3.8	106



13. 協働の場で主体的に活躍できる力

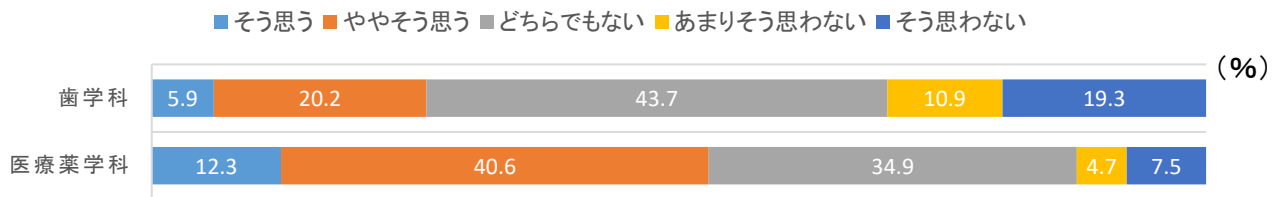
学部・学科		そう思う		ややそう思う		どちらでもない		あまりそう思わない		そう思わない		回答者数
		人数	%	人数	%	人数	%	人数	%	人数	%	
歯	歯学科	7	5.9	23	19.3	51	42.9	18	15.1	20	16.8	119
薬	医療薬学科	13	12.3	47	44.3	38	35.8	3	2.8	5	4.7	106



IV.あなたは大学の授業や活動を通して次の能力を身につけることができましたか？

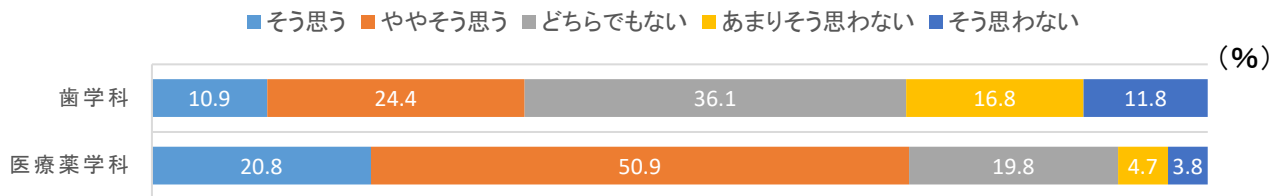
14. 幅広い教養

学部・学科		そう思う		ややそう思う		どちらでもない		あまりそう思わない		そう思わない		回答者数
		人数	%	人数	%	人数	%	人数	%	人数	%	
歯	歯学科	7	5.9	24	20.2	52	43.7	13	10.9	23	19.3	119
薬	医療薬学科	13	12.3	43	40.6	37	34.9	5	4.7	8	7.5	106



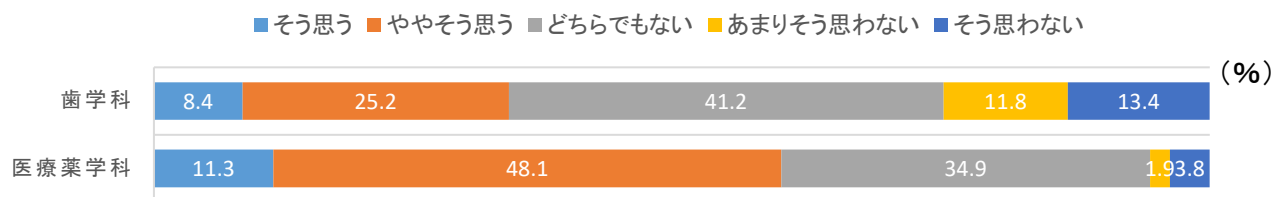
15. 専門的知識とその応用力

学部・学科		そう思う		ややそう思う		どちらでもない		あまりそう思わない		そう思わない		回答者数
		人数	%	人数	%	人数	%	人数	%	人数	%	
歯	歯学科	13	10.9	29	24.4	43	36.1	20	16.8	14	11.8	119
薬	医療薬学科	22	20.8	54	50.9	21	19.8	5	4.7	4	3.8	106



16. 課題を発見し、解決する能力

学部・学科		そう思う		ややそう思う		どちらでもない		あまりそう思わない		そう思わない		回答者数
		人数	%	人数	%	人数	%	人数	%	人数	%	
歯	歯学科	10	8.4	30	25.2	49	41.2	14	11.8	16	13.4	119
薬	医療薬学科	12	11.3	51	48.1	37	34.9	2	1.9	4	3.8	106

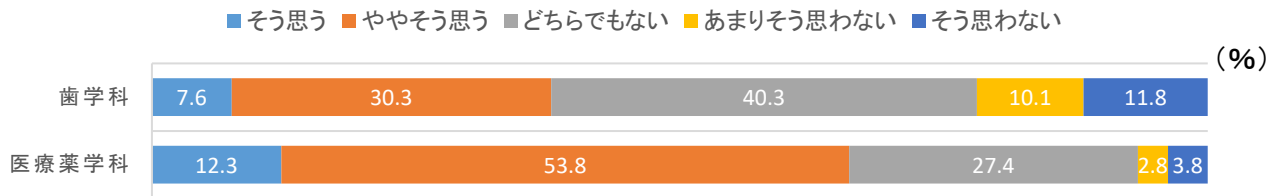




IV.あなたは大学の授業や活動を通して次の能力を身につけることができましたか？

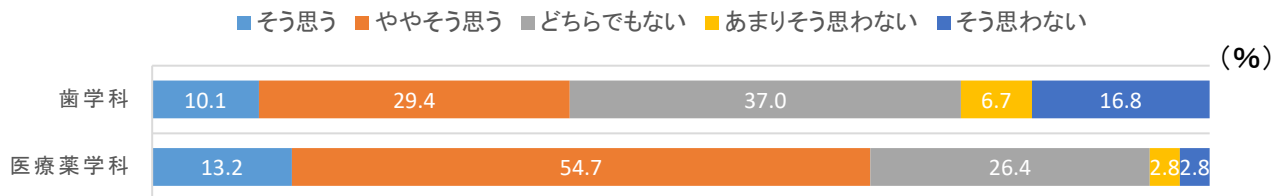
17. 自分で判断する能力

学部・学科		そう思う		ややそう思う		どちらでもない		あまりそう思わない		そう思わない		回答者数
		人数	%	人数	%	人数	%	人数	%	人数	%	
歯	歯学科	9	7.6	36	30.3	48	40.3	12	10.1	14	11.8	119
薬	医療薬学科	13	12.3	57	53.8	29	27.4	3	2.8	4	3.8	106



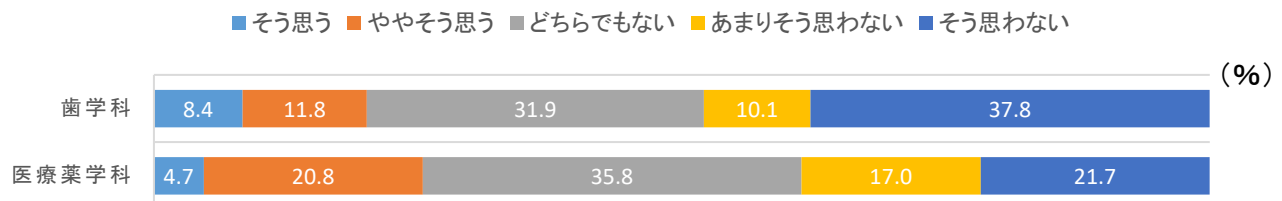
18. 異なる意見や立場を理解する力

学部・学科		そう思う		ややそう思う		どちらでもない		あまりそう思わない		そう思わない		回答者数
		人数	%	人数	%	人数	%	人数	%	人数	%	
歯	歯学科	12	10.1	35	29.4	44	37.0	8	6.7	20	16.8	119
薬	医療薬学科	14	13.2	58	54.7	28	26.4	3	2.8	3	2.8	106



19. 外国語を理解し活用する能力

学部・学科		そう思う		ややそう思う		どちらでもない		あまりそう思わない		そう思わない		回答者数
		人数	%	人数	%	人数	%	人数	%	人数	%	
歯	歯学科	10	8.4	14	11.8	38	31.9	12	10.1	45	37.8	119
薬	医療薬学科	5	4.7	22	20.8	38	35.8	18	17.0	23	21.7	106

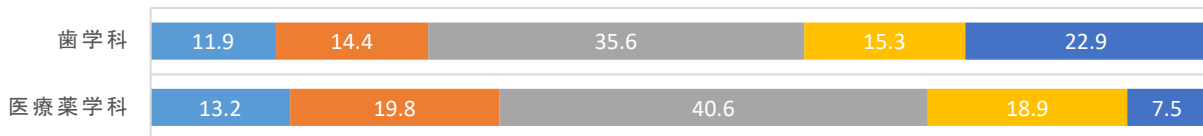


V.あなたは大学のサービスについてどの程度満足しましたか？

20. 教学センター(日進キャンパス)・学部事務室(楠元キャンパス)・MKC事務室(名城公園キャンパス)

学部・学科		満足		やや満足		どちらでもない		やや不満		不満		回答者数
		人数	%	人数	%	人数	%	人数	%	人数	%	
歯	歯学科	14	11.9	17	14.4	42	35.6	18	15.3	27	22.9	118
薬	医療薬学科	14	13.2	21	19.8	43	40.6	20	18.9	8	7.5	106


■満足 ■やや満足 ■どちらでもない (%)



21. キャリア・就職支援(教職、公務員対策含む)

学部・学科		満足		やや満足		どちらでもない		やや不満		不満		回答者数
		人数	%	人数	%	人数	%	人数	%	人数	%	
歯	歯学科	7	5.9	20	16.8	58	48.7	9	7.6	25	21.0	119
薬	医療薬学科	23	21.7	34	32.1	36	34.0	7	6.6	6	5.7	106

■満足 ■やや満足 ■どちらでもない (%)



22. 図書館情報センター

学部・学科		満足		やや満足		どちらでもない		やや不満		不満		回答者数
		人数	%	人数	%	人数	%	人数	%	人数	%	
歯	歯学科	9	7.6	24	20.2	55	46.2	15	12.6	16	13.4	119
薬	医療薬学科	12	11.3	24	22.6	50	47.2	14	13.2	6	5.7	106

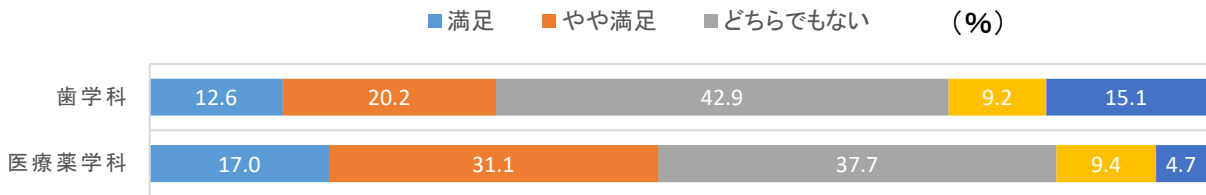
■満足 ■やや満足 ■どちらでもない (%)



V.あなたは大学のサービスについてどの程度満足しましたか？

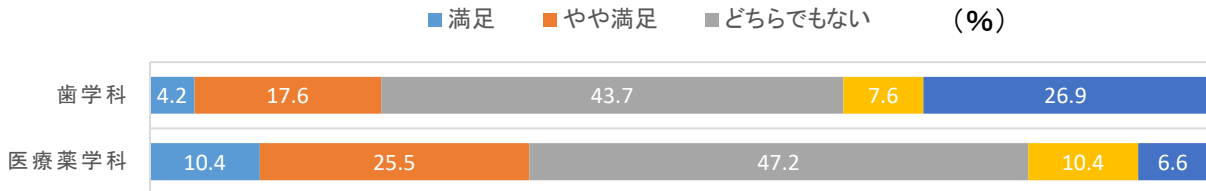
23. 学内の情報通信環境(PC教室・無線LAN)

学部・学科		満足		やや満足		どちらでもない		やや不満		不満		回答者数
		人数	%	人数	%	人数	%	人数	%	人数	%	
歯	歯学科	15	12.6	24	20.2	51	42.9	11	9.2	18	15.1	119
薬	医療薬学科	18	17.0	33	31.1	40	37.7	10	9.4	5	4.7	106



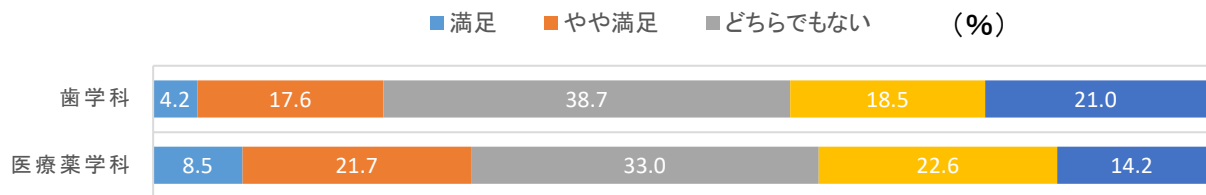
24. 学習環境支援

学部・学科		満足		やや満足		どちらでもない		やや不満		不満		回答者数
		人数	%	人数	%	人数	%	人数	%	人数	%	
歯	歯学科	5	4.2	21	17.6	52	43.7	9	7.6	32	26.9	119
薬	医療薬学科	11	10.4	27	25.5	50	47.2	11	10.4	7	6.6	106



25. 学生食堂

学部・学科		満足		やや満足		どちらでもない		やや不満		不満		回答者数
		人数	%	人数	%	人数	%	人数	%	人数	%	
歯	歯学科	5	4.2	21	17.6	46	38.7	22	18.5	25	21.0	119
薬	医療薬学科	9	8.5	23	21.7	35	33.0	24	22.6	15	14.2	106

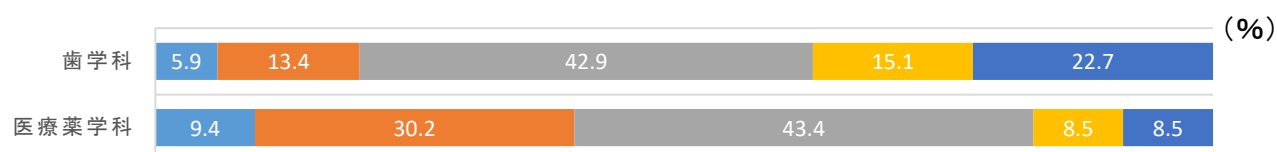


## VI.あなたは愛知学院大学をどのように評価していますか？

### 26. 教育・研究水準が高い

学部・学科		そう思う		ややそう思う		どちらでもない		あまりそう思わない		そう思わない		回答者数
		人数	%	人数	%	人数	%	人数	%	人数	%	
歯	歯学科	7	5.9	16	13.4	51	42.9	18	15.1	27	22.7	119
薬	医療薬学科	10	9.4	32	30.2	46	43.4	9	8.5	9	8.5	106


■ そう思う ■ ややそう思う ■ どちらでもない ■ あまりそう思わない ■ そう思わない



### 27. 教育・研究を通じて地域や社会に貢献している

学部・学科		そう思う		ややそう思う		どちらでもない		あまりそう思わない		そう思わない		回答者数
		人数	%	人数	%	人数	%	人数	%	人数	%	
歯	歯学科	6	5.0	20	16.8	54	45.4	16	13.4	23	19.3	119
薬	医療薬学科	7	6.6	28	26.4	51	48.1	18	17.0	2	1.9	106

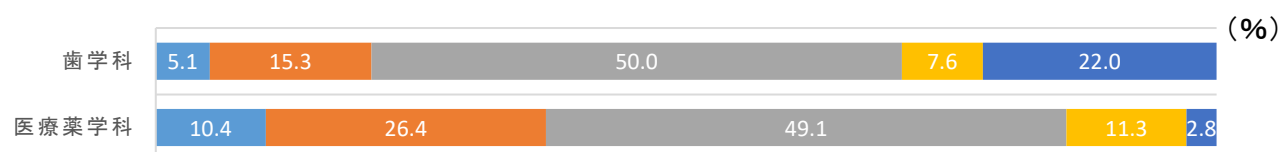
■ そう思う ■ ややそう思う ■ どちらでもない ■ あまりそう思わない ■ そう思わない



### 28. 国際交流事業が活発である

学部・学科		そう思う		ややそう思う		どちらでもない		あまりそう思わない		そう思わない		回答者数
		人数	%	人数	%	人数	%	人数	%	人数	%	
歯	歯学科	6	5.1	18	15.3	59	50.0	9	7.6	26	22.0	118
薬	医療薬学科	11	10.4	28	26.4	52	49.1	12	11.3	3	2.8	106

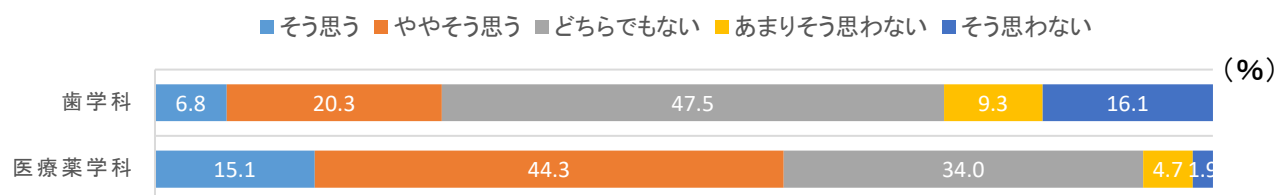
■ そう思う ■ ややそう思う ■ どちらでもない ■ あまりそう思わない ■ そう思わない



VI.あなたは愛知学院大学をどのように評価していますか？

29. 卒業生が社会で活躍している

学部・学科		そう思う		ややそう思う		どちらでもない		あまりそう思わない		そう思わない		回答者数
		人数	%	人数	%	人数	%	人数	%	人数	%	
歯	歯学科	8	6.8	24	20.3	56	47.5	11	9.3	19	16.1	118
薬	医療薬学科	16	15.1	47	44.3	36	34.0	5	4.7	2	1.9	106



30. 身近な高校生に積極的に進学を勧められる

学部・学科		そう思う		ややそう思う		どちらでもない		あまりそう思わない		そう思わない		回答者数
		人数	%	人数	%	人数	%	人数	%	人数	%	
歯	歯学科	8	6.8	13	11.0	49	41.5	14	11.9	34	28.8	118
薬	医療薬学科	9	8.7	31	29.8	43	41.3	12	11.5	9	8.7	104

