

平成 30 年度秋学期
「学修状況実態把握に関するアンケート」
集計結果

教務課・教学改革推進企画室

B: 授業時間外の学修状況について
項目6. 授業時間外に学修した内容を選んで下さい。(複数回答可)

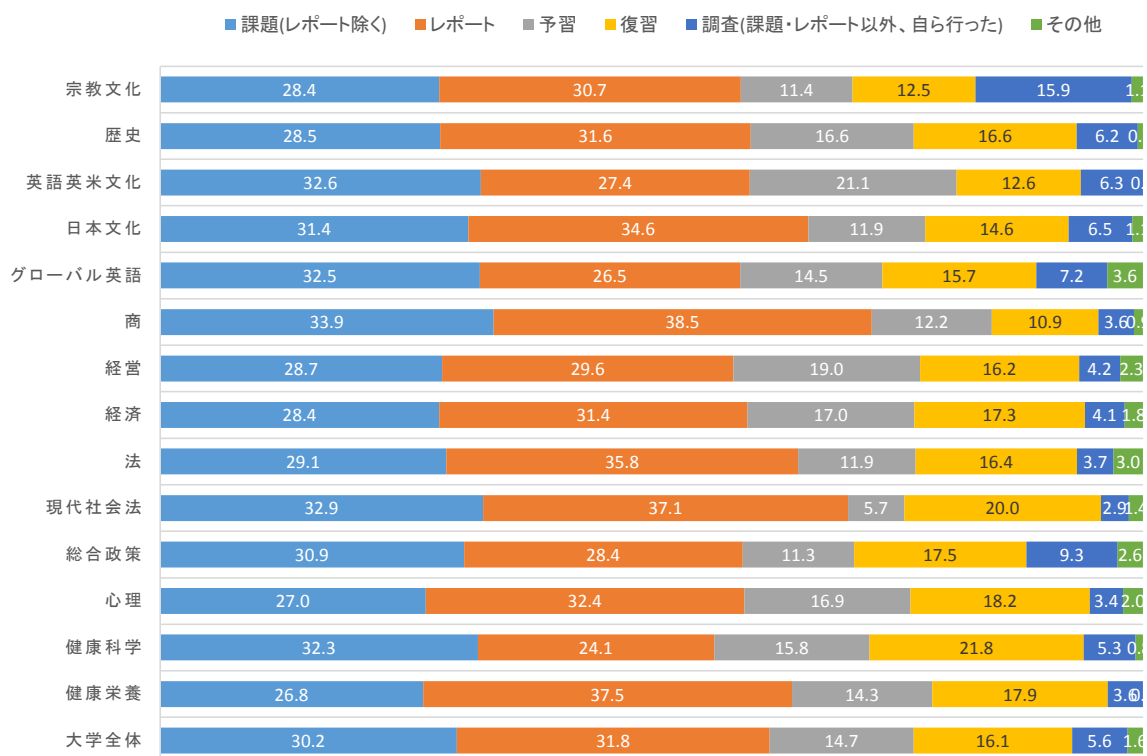
学科別

学部・学科・学年			課題(レポート除く)		レポート		予習		復習		調査(課題・レポート以外、自ら行った)		その他		回答者数
			人数	%	人数	%	人数	%	人数	%	人数	%	人数	%	
文	宗教文化	1年	16	28.1	16	28.1	8	14.0	7	12.3	10	17.5	0	0.0	57
		2年	5	31.3	5	31.3	2	12.5	3	18.8	1	6.3	0	0.0	16
		3年	4	26.7	6	40.0	0	0.0	1	6.7	3	20.0	1	6.7	15
		計	25	28.4	27	30.7	10	11.4	11	12.5	14	15.9	1	1.1	88
	歴史	1年	27	26.2	31	30.1	18	17.5	21	20.4	5	4.9	1	1.0	103
		2年	18	29.5	19	31.1	11	18.0	8	13.1	5	8.2	0	0.0	61
		3年	10	34.5	11	37.9	3	10.3	3	10.3	2	6.9	0	0.0	29
		計	55	28.5	61	31.6	32	16.6	32	16.6	12	6.2	1	0.5	193
	英語英米文化	1年	19	29.2	14	21.5	17	26.2	10	15.4	5	7.7	0	0.0	65
		2年	9	39.1	9	39.1	3	13.0	2	8.7	0	0.0	0	0.0	23
		3年	3	42.9	3	42.9	0	0.0	0	0.0	1	14.3	0	0.0	7
		計	31	32.6	26	27.4	20	21.1	12	12.6	6	6.3	0	0.0	95
	日本文化	1年	23	27.4	28	33.3	13	15.5	15	17.9	5	6.0	0	0.0	84
		2年	26	35.6	25	34.2	6	8.2	10	13.7	5	6.8	1	1.4	73
		3年	9	32.1	11	39.3	3	10.7	2	7.1	2	7.1	1	3.6	28
		計	58	31.4	64	34.6	22	11.9	27	14.6	12	6.5	2	1.1	185
	グローバル英語	1年	19	31.7	15	25.0	9	15.0	10	16.7	6	10.0	1	1.7	60
		2年	5	38.5	4	30.8	1	7.7	2	15.4	0	0.0	1	7.7	13
		3年	3	30.0	3	30.0	2	20.0	1	10.0	0	0.0	1	10.0	10
		計	27	32.5	22	26.5	12	14.5	13	15.7	6	7.2	3	3.6	83
学部計	1年	104	28.2	104	28.2	65	17.6	63	17.1	31	8.4	2	0.5	369	
	2年	63	33.9	62	33.3	23	12.4	25	13.4	11	5.9	2	1.1	186	
	3年	29	32.6	34	38.2	8	9.0	7	7.9	8	9.0	3	3.4	89	
	計	196	30.4	200	31.1	96	14.9	95	14.8	50	7.8	7	1.1	644	
商	商	1年	36	31.9	40	35.4	16	14.2	15	13.3	4	3.5	2	1.8	113
		2年	26	36.1	30	41.7	8	11.1	6	8.3	2	2.8	0	0.0	72
		3年	13	36.1	15	41.7	3	8.3	3	8.3	2	5.6	0	0.0	36
		計	75	33.9	85	38.5	27	12.2	24	10.9	8	3.6	2	0.9	221
経営	経営	1年	37	30.8	36	30.0	21	17.5	21	17.5	3	2.5	2	1.7	120
		2年	20	27.8	22	30.6	14	19.4	11	15.3	4	5.6	1	1.4	72
		3年	5	20.8	6	25.0	6	25.0	3	12.5	2	8.3	2	8.3	24
		計	62	28.7	64	29.6	41	19.0	35	16.2	9	4.2	5	2.3	216
経済	経済	1年	42	28.8	44	30.1	28	19.2	24	16.4	6	4.1	2	1.4	146
		2年	16	24.2	21	31.8	13	19.7	11	16.7	3	4.5	2	3.0	66
		3年	19	32.2	20	33.9	5	8.5	12	20.3	2	3.4	1	1.7	59
		計	77	28.4	85	31.4	46	17.0	47	17.3	11	4.1	5	1.8	271
法	法	1年	19	27.1	25	35.7	7	10.0	17	24.3	1	1.4	1	1.4	70
		2年	14	31.8	16	36.4	6	13.6	4	9.1	3	6.8	1	2.3	44
		3年	6	30.0	7	35.0	3	15.0	1	5.0	1	5.0	2	10.0	20
		計	39	29.1	48	35.8	16	11.9	22	16.4	5	3.7	4	3.0	134
	現代社会法	1年	12	30.8	15	38.5	2	5.1	8	20.5	1	2.6	1	2.6	39
		2年	3	37.5	2	25.0	0	0.0	3	37.5	0	0.0	0	0.0	8
		3年	8	34.8	9	39.1	2	8.7	3	13.0	1	4.3	0	0.0	23
		計	23	32.9	26	37.1	4	5.7	14	20.0	2	2.9	1	1.4	70
	学部計	1年	31	28.4	40	36.7	9	8.3	25	22.9	2	1.8	2	1.8	109
		2年	17	32.7	18	34.6	6	11.5	7	13.5	3	5.8	1	1.9	52
3年		14	32.6	16	37.2	5	11.6	4	9.3	2	4.7	2	4.7	43	
計		62	30.4	74	36.3	20	9.8	36	17.6	7	3.4	5	2.5	204	

B: 授業時間外の学修状況について
項目6. 授業時間外に学修した内容を選んで下さい。(複数回答可)

学科別

学部・学科・学年		課題(レポート除く)		レポート		予習		復習		調査(課題・レポート以外、自ら行った)		その他		回答者数	
		人数	%	人数	%	人数	%	人数	%	人数	%	人数	%		
総合政策	総合政策	1年	36	33.3	32	29.6	13	12.0	14	13.0	12	11.1	1	0.9	108
		2年	19	27.9	17	25.0	8	11.8	16	23.5	5	7.4	3	4.4	68
		3年	5	27.8	6	33.3	1	5.6	4	22.2	1	5.6	1	5.6	18
		計	60	30.9	55	28.4	22	11.3	34	17.5	18	9.3	5	2.6	194
心身科学	心理	1年	23	27.1	30	35.3	14	16.5	15	17.6	3	3.5	0	0.0	85
		2年	8	25.8	9	29.0	6	19.4	4	12.9	2	6.5	2	6.5	31
		3年	9	28.1	9	28.1	5	15.6	8	25.0	0	0.0	1	3.1	32
		計	40	27.0	48	32.4	25	16.9	27	18.2	5	3.4	3	2.0	148
	健康科学	1年	27	32.9	16	19.5	13	15.9	19	23.2	6	7.3	1	1.2	82
		2年	13	32.5	12	30.0	6	15.0	8	20.0	1	2.5	0	0.0	40
		3年	3	27.3	4	36.4	2	18.2	2	18.2	0	0.0	0	0.0	11
		計	43	32.3	32	24.1	21	15.8	29	21.8	7	5.3	1	0.8	133
	健康栄養	1年	12	26.1	17	37.0	6	13.0	9	19.6	2	4.3	0	0.0	46
		2年	3	30.0	4	40.0	2	20.0	1	10.0	0	0.0	0	0.0	10
		計	15	26.8	21	37.5	8	14.3	10	17.9	2	3.6	0	0.0	56
		学部計	1年	62	29.1	63	29.6	33	15.5	43	20.2	11	5.2	1	0.5
	2年		24	29.6	25	30.9	14	17.3	13	16.0	3	3.7	2	2.5	81
	3年		12	27.9	13	30.2	7	16.3	10	23.3	0	0.0	1	2.3	43
	計		98	29.1	101	30.0	54	16.0	66	19.6	14	4.2	4	1.2	337
	総計	1年	348	29.5	359	30.5	185	15.7	205	17.4	69	5.9	12	1.0	1178
2年		185	31.0	195	32.7	86	14.4	89	14.9	31	5.2	11	1.8	597	
3年		97	31.1	110	35.3	35	11.2	43	13.8	17	5.4	10	3.2	312	
計		630	30.2	664	31.8	306	14.7	337	16.1	117	5.6	33	1.6	2087	



B:授業時間外の学修状況について

項目7.授業時間外で、学内で行った1週間あたりの学修時間は平均で何時間ですか。

学科別

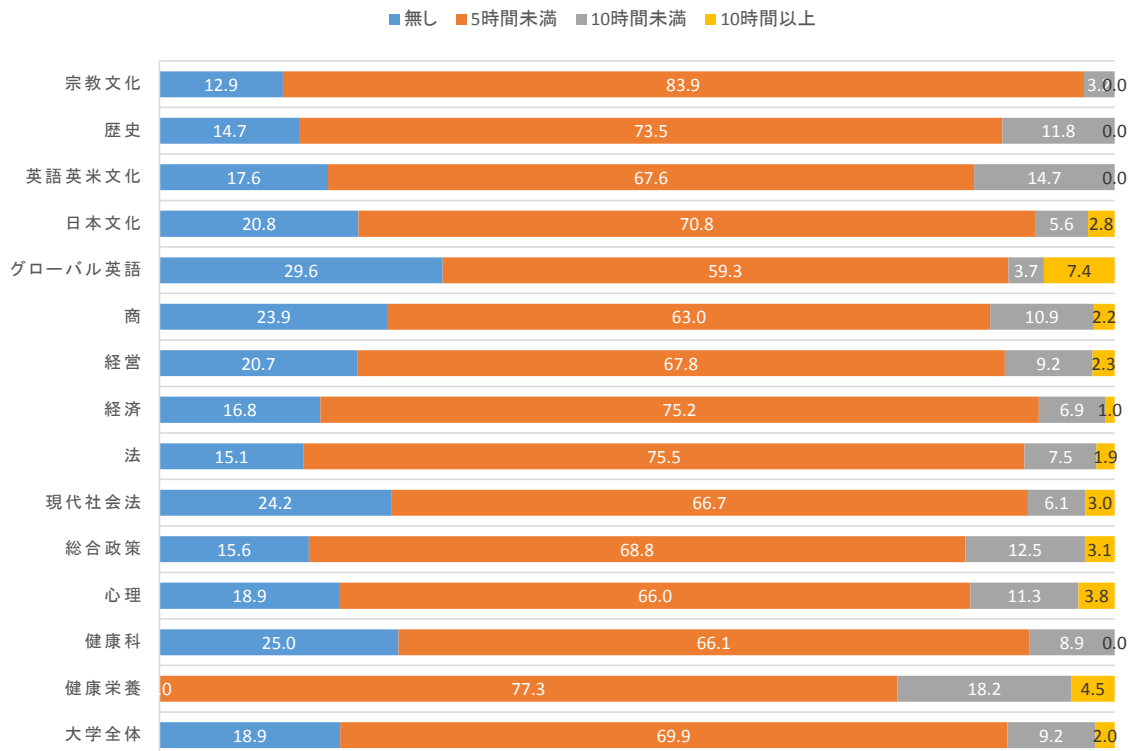
学部・学科・学年		無し		5時間未満		10時間未満		10時間以上		回答者数	
		人数	%	人数	%	人数	%	人数	%		
文	宗教文化	1年	3	16.7	15	83.3	0	0.0	0	0.0	18
		2年	1	16.7	5	83.3	0	0.0	0	0.0	6
		3年	0	0.0	6	85.7	1	14.3	0	0.0	7
		計	4	12.9	26	83.9	1	3.2	0	0.0	31
	歴史	1年	6	16.2	26	70.3	5	13.5	0	0.0	37
		2年	3	15.0	15	75.0	2	10.0	0	0.0	20
		3年	1	9.1	9	81.8	1	9.1	0	0.0	11
		計	10	14.7	50	73.5	8	11.8	0	0.0	68
	英語英米文化	1年	3	15.0	13	65.0	4	20.0	0	0.0	20
		2年	2	18.2	8	72.7	1	9.1	0	0.0	11
		3年	1	33.3	2	66.7	0	0.0	0	0.0	3
		計	6	17.6	23	67.6	5	14.7	0	0.0	34
	日本文化	1年	5	16.7	23	76.7	0	0.0	2	6.7	30
		2年	9	31.0	19	65.5	1	3.4	0	0.0	29
		3年	1	7.7	9	69.2	3	23.1	0	0.0	13
		計	15	20.8	51	70.8	4	5.6	2	2.8	72
	グローバル英語	1年	6	31.6	11	57.9	1	5.3	1	5.3	19
		2年	2	40.0	3	60.0	0	0.0	0	0.0	5
		3年	0	0.0	2	66.7	0	0.0	1	33.3	3
		計	8	29.6	16	59.3	1	3.7	2	7.4	27
学部計	1年	23	18.5	88	71.0	10	8.1	3	2.4	124	
	2年	17	23.9	50	70.4	4	5.6	0	0.0	71	
	3年	3	8.1	28	75.7	5	13.5	1	2.7	37	
	計	43	18.5	166	71.6	19	8.2	4	1.7	232	
商	商	1年	8	18.6	28	65.1	7	16.3	0	0.0	43
		2年	10	30.3	20	60.6	2	6.1	1	3.0	33
		3年	4	25.0	10	62.5	1	6.3	1	6.3	16
		計	22	23.9	58	63.0	10	10.9	2	2.2	92
経営	経営	1年	12	24.0	32	64.0	6	12.0	0	0.0	50
		2年	6	20.7	20	69.0	2	6.9	1	3.4	29
		3年	0	0.0	7	87.5	0	0.0	1	12.5	8
		計	18	20.7	59	67.8	8	9.2	2	2.3	87
経済	経済	1年	11	20.4	39	72.2	4	7.4	0	0.0	54
		2年	3	13.0	19	82.6	0	0.0	1	4.3	23
		3年	3	12.5	18	75.0	3	12.5	0	0.0	24
		計	17	16.8	76	75.2	7	6.9	1	1.0	101
法	法	1年	3	11.5	19	73.1	3	11.5	1	3.8	26
		2年	4	23.5	12	70.6	1	5.9	0	0.0	17
		3年	1	10.0	9	90.0	0	0.0	0	0.0	10
		計	8	15.1	40	75.5	4	7.5	1	1.9	53
	現代社会法	1年	6	33.3	11	61.1	1	5.6	0	0.0	18
		2年	2	40.0	2	40.0	0	0.0	1	20.0	5
		3年	0	0.0	9	90.0	1	10.0	0	0.0	10
		計	8	24.2	22	66.7	2	6.1	1	3.0	33
	学部計	1年	9	20.5	30	68.2	4	9.1	1	2.3	44
		2年	6	27.3	14	63.6	1	4.5	1	4.5	22
		3年	1	5.0	18	90.0	1	5.0	0	0.0	20
		計	16	18.6	62	72.1	6	7.0	2	2.3	86

B:授業時間外の学修状況について

項目7.授業時間外で、学内で行った1週間あたりの学修時間は平均で何時間ですか。

学科別

学部・学科・学年		無し		5時間未満		10時間未満		10時間以上		回答者数	
		人数	%	人数	%	人数	%	人数	%		
総合政策	総合政策	1年	7	18.9	24	64.9	5	13.5	1	2.7	37
		2年	3	14.3	15	71.4	3	14.3	0	0.0	21
		3年	0	0.0	5	83.3	0	0.0	1	16.7	6
		計	10	15.6	44	68.8	8	12.5	2	3.1	64
心身科学	心理	1年	6	18.2	23	69.7	2	6.1	2	6.1	33
		2年	3	33.3	4	44.4	2	22.2	0	0.0	9
		3年	1	9.1	8	72.7	2	18.2	0	0.0	11
		計	10	18.9	35	66.0	6	11.3	2	3.8	53
	健康科	1年	12	32.4	23	62.2	2	5.4	0	0.0	37
		2年	2	13.3	11	73.3	2	13.3	0	0.0	15
		3年	0	0.0	3	75.0	1	25.0	0	0.0	4
		計	14	25.0	37	66.1	5	8.9	0	0.0	56
	健康栄養	1年	0	0.0	14	77.8	3	16.7	1	5.6	18
		2年	0	0.0	3	75.0	1	25.0	0	0.0	4
		計	0	0.0	17	77.3	4	18.2	1	4.5	22
	学部計	1年	18	20.5	60	68.2	7	8.0	3	3.4	88
		2年	5	17.9	18	64.3	5	17.9	0	0.0	28
		3年	1	6.7	11	73.3	3	20.0	0	0.0	15
		計	24	18.3	89	67.9	15	11.5	3	2.3	131
	総計	1年	88	20.0	301	68.4	43	9.8	8	1.8	440
2年		50	22.0	156	68.7	17	7.5	4	1.8	227	
3年		12	9.5	97	77.0	13	10.3	4	3.2	126	
計		150	18.9	554	69.9	73	9.2	16	2.0	793	



B:授業時間外の学修状況について

項目8.自宅など学外で行った1週間あたりの学修時間は、平均で何時間ですか。

学科別

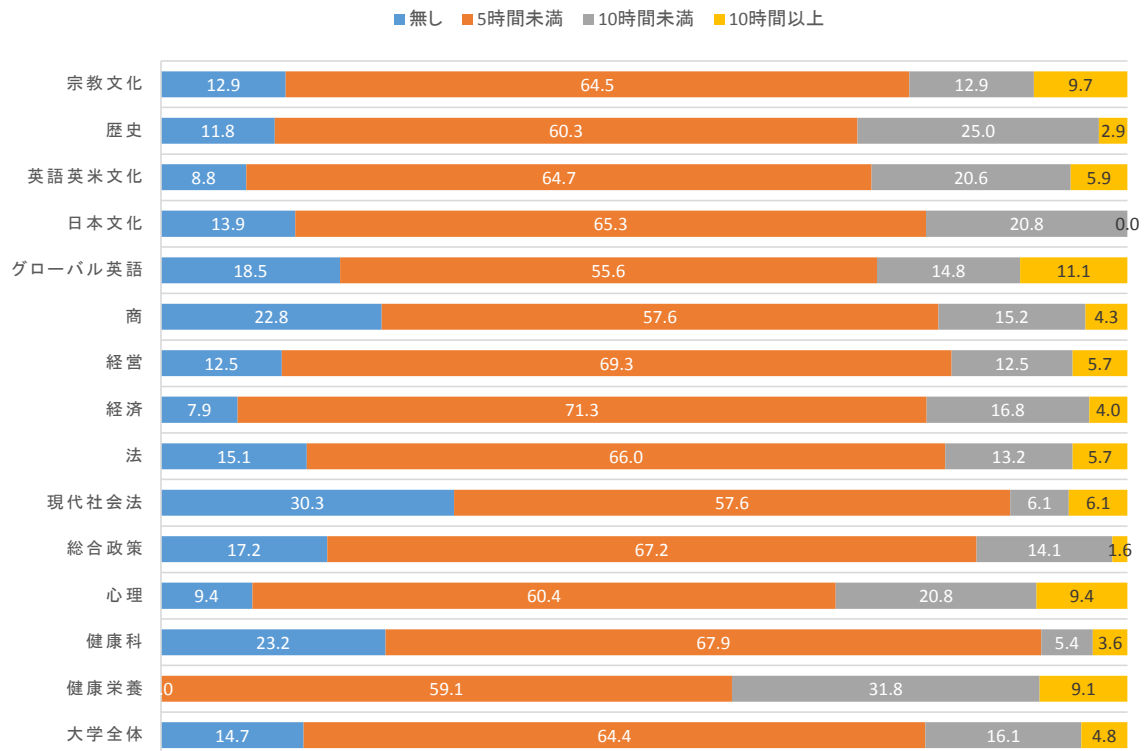
学部・学科・学年		無し		5時間未満		10時間未満		10時間以上		回答者数	
		人数	%	人数	%	人数	%	人数	%		
文	宗教文化	1年	2	11.1	10	55.6	3	16.7	3	16.7	18
		2年	1	16.7	4	66.7	1	16.7	0	0.0	6
		3年	1	14.3	6	85.7	0	0.0	0	0.0	7
		計	4	12.9	20	64.5	4	12.9	3	9.7	31
	歴史	1年	3	8.1	22	59.5	11	29.7	1	2.7	37
		2年	3	15.0	12	60.0	4	20.0	1	5.0	20
		3年	2	18.2	7	63.6	2	18.2	0	0.0	11
		計	8	11.8	41	60.3	17	25.0	2	2.9	68
	英語英米文化	1年	1	4.8	13	61.9	5	23.8	2	9.5	21
		2年	2	20.0	6	60.0	2	20.0	0	0.0	10
		3年	0	0.0	3	100.0	0	0.0	0	0.0	3
		計	3	8.8	22	64.7	7	20.6	2	5.9	34
	日本文化	1年	4	13.3	18	60.0	8	26.7	0	0.0	30
		2年	5	17.2	20	69.0	4	13.8	0	0.0	29
		3年	1	7.7	9	69.2	3	23.1	0	0.0	13
		計	10	13.9	47	65.3	15	20.8	0	0.0	72
	グローバル英語	1年	4	21.1	9	47.4	4	21.1	2	10.5	19
		2年	1	20.0	4	80.0	0	0.0	0	0.0	5
		3年	0	0.0	2	66.7	0	0.0	1	33.3	3
		計	5	18.5	15	55.6	4	14.8	3	11.1	27
	学部計	1年	14	11.2	72	57.6	31	24.8	8	6.4	125
		2年	12	17.1	46	65.7	11	15.7	1	1.4	70
		3年	4	10.8	27	73.0	5	13.5	1	2.7	37
		計	30	12.9	145	62.5	47	20.3	10	4.3	232
商	商	1年	9	20.9	25	58.1	6	14.0	3	7.0	43
		2年	8	24.2	20	60.6	5	15.2	0	0.0	33
		3年	4	25.0	8	50.0	3	18.8	1	6.3	16
		計	21	22.8	53	57.6	14	15.2	4	4.3	92
経営	経営	1年	5	10.0	36	72.0	5	10.0	4	8.0	50
		2年	4	13.8	21	72.4	4	13.8	0	0.0	29
		3年	2	22.2	4	44.4	2	22.2	1	11.1	9
		計	11	12.5	61	69.3	11	12.5	5	5.7	88
経済	経済	1年	6	11.1	35	64.8	11	20.4	2	3.7	54
		2年	1	4.3	19	82.6	2	8.7	1	4.3	23
		3年	1	4.2	18	75.0	4	16.7	1	4.2	24
		計	8	7.9	72	71.3	17	16.8	4	4.0	101
法	法	1年	5	19.2	17	65.4	2	7.7	2	7.7	26
		2年	2	11.8	13	76.5	2	11.8	0	0.0	17
		3年	1	10.0	5	50.0	3	30.0	1	10.0	10
		計	8	15.1	35	66.0	7	13.2	3	5.7	53
	現代社会法	1年	6	33.3	10	55.6	1	5.6	1	5.6	18
		2年	3	60.0	2	40.0	0	0.0	0	0.0	5
		3年	1	10.0	7	70.0	1	10.0	1	10.0	10
		計	10	30.3	19	57.6	2	6.1	2	6.1	33
	学部計	1年	11	25.0	27	61.4	3	6.8	3	6.8	44
		2年	5	22.7	15	68.2	2	9.1	0	0.0	22
		3年	2	10.0	12	60.0	4	20.0	2	10.0	20
		計	18	20.9	54	62.8	9	10.5	5	5.8	86

B:授業時間外の学修状況について

項目8.自宅など学外で行った1週間あたりの学修時間は、平均で何時間ですか。

学科別

学部・学科・学年		無し		5時間未満		10時間未満		10時間以上		回答者数	
		人数	%	人数	%	人数	%	人数	%		
総合政策	総合政策	1年	7	18.9	23	62.2	7	18.9	0	0.0	37
		2年	4	19.0	15	71.4	2	9.5	0	0.0	21
		3年	0	0.0	5	83.3	0	0.0	1	16.7	6
		計	11	17.2	43	67.2	9	14.1	1	1.6	64
心身科学	心理	1年	2	6.1	20	60.6	6	18.2	5	15.2	33
		2年	2	22.2	5	55.6	2	22.2	0	0.0	9
		3年	1	9.1	7	63.6	3	27.3	0	0.0	11
		計	5	9.4	32	60.4	11	20.8	5	9.4	53
	健康科	1年	10	27.0	25	67.6	1	2.7	1	2.7	37
		2年	3	20.0	11	73.3	1	6.7	0	0.0	15
		3年	0	0.0	2	50.0	1	25.0	1	25.0	4
		計	13	23.2	38	67.9	3	5.4	2	3.6	56
	健康栄養	1年	0	0.0	10	55.6	6	33.3	2	11.1	18
		2年	0	0.0	3	75.0	1	25.0	0	0.0	4
		計	0	0.0	13	59.1	7	31.8	2	9.1	22
	学部計	1年	12	13.6	55	62.5	13	14.8	8	9.1	88
		2年	5	17.9	19	67.9	4	14.3	0	0.0	28
		3年	1	6.7	9	60.0	4	26.7	1	6.7	15
		計	18	13.7	83	63.4	21	16.0	9	6.9	131
	総計	1年	64	14.5	273	61.9	76	17.2	28	6.3	441
2年		39	17.3	155	68.6	30	13.3	2	0.9	226	
3年		14	11.0	83	65.4	22	17.3	8	6.3	127	
計		117	14.7	511	64.4	128	16.1	38	4.8	794	



B:授業時間外の学修状況について

項目9.学内での個人学修に最も利用した場所は、どこですか。(1箇所選択)

学科別

学部・学科・学年		図書館		空き教室		食堂		ロビー等		その他		回答者数	
		人数	%	人数	%	人数	%	人数	%	人数	%		
文	宗教文化	1年	4	22.2	4	22.2	6	33.3	2	11.1	2	11.1	18
		2年	3	50.0	1	16.7	2	33.3	0	0.0	0	0.0	6
		3年	1	14.3	3	42.9	1	14.3	0	0.0	2	28.6	7
		計	8	25.8	8	25.8	9	29.0	2	6.5	4	12.9	31
	歴史	1年	18	48.6	0	0.0	13	35.1	1	2.7	5	13.5	37
		2年	4	20.0	10	50.0	3	15.0	1	5.0	2	10.0	20
		3年	7	63.6	2	18.2	1	9.1	0	0.0	1	9.1	11
		計	29	42.6	12	17.6	17	25.0	2	2.9	8	11.8	68
	英語英米文化	1年	7	33.3	2	9.5	8	38.1	3	14.3	1	4.8	21
		2年	2	18.2	2	18.2	2	18.2	2	18.2	3	27.3	11
		3年	2	66.7	0	0.0	0	0.0	0	0.0	1	33.3	3
		計	11	31.4	4	11.4	10	28.6	5	14.3	5	14.3	35
	日本文化	1年	7	23.3	4	13.3	12	40.0	2	6.7	5	16.7	30
		2年	15	51.7	6	20.7	3	10.3	2	6.9	3	10.3	29
		3年	4	30.8	7	53.8	1	7.7	1	7.7	0	0.0	13
		計	26	36.1	17	23.6	16	22.2	5	6.9	8	11.1	72
	グローバル英語	1年	6	31.6	1	5.3	8	42.1	2	10.5	2	10.5	19
		2年	2	40.0	2	40.0	0	0.0	0	0.0	1	20.0	5
		3年	2	66.7	0	0.0	1	33.3	0	0.0	0	0.0	3
		計	10	37.0	3	11.1	9	33.3	2	7.4	3	11.1	27
学部計	1年	42	33.6	11	8.8	47	37.6	10	8.0	15	12.0	125	
	2年	26	36.6	21	29.6	10	14.1	5	7.0	9	12.7	71	
	3年	16	43.2	12	32.4	4	10.8	1	2.7	4	10.8	37	
	計	84	36.1	44	18.9	61	26.2	16	6.9	28	12.0	233	
商	商	1年	12	27.9	7	16.3	20	46.5	2	4.7	2	4.7	43
		2年	17	51.5	7	21.2	3	9.1	3	9.1	3	9.1	33
		3年	7	43.8	3	18.8	3	18.8	1	6.3	2	12.5	16
		計	36	39.1	17	18.5	26	28.3	6	6.5	7	7.6	92
経営	経営	1年	20	40.0	5	10.0	13	26.0	2	4.0	10	20.0	50
		2年	11	37.9	5	17.2	11	37.9	1	3.4	1	3.4	29
		3年	6	66.7	1	11.1	0	0.0	0	0.0	2	22.2	9
		計	37	42.0	11	12.5	24	27.3	3	3.4	13	14.8	88
経済	経済	1年	17	31.5	8	14.8	24	44.4	2	3.7	3	5.6	54
		2年	11	47.8	3	13.0	4	17.4	3	13.0	2	8.7	23
		3年	12	50.0	7	29.2	3	12.5	2	8.3	0	0.0	24
		計	40	39.6	18	17.8	31	30.7	7	6.9	5	5.0	101
法	法	1年	15	57.7	4	15.4	3	11.5	0	0.0	4	15.4	26
		2年	11	64.7	2	11.8	2	11.8	2	11.8	0	0.0	17
		3年	6	60.0	3	30.0	1	10.0	0	0.0	0	0.0	10
		計	32	60.4	9	17.0	6	11.3	2	3.8	4	7.5	53
	現代社会法	1年	11	61.1	1	5.6	5	27.8	0	0.0	1	5.6	18
		2年	2	40.0	2	40.0	0	0.0	0	0.0	1	20.0	5
		3年	5	50.0	4	40.0	1	10.0	0	0.0	0	0.0	10
		計	18	54.5	7	21.2	6	18.2	0	0.0	2	6.1	33
	学部計	1年	26	59.1	5	11.4	8	18.2	0	0.0	5	11.4	44
		2年	13	59.1	4	18.2	2	9.1	2	9.1	1	4.5	22
		3年	11	55.0	7	35.0	2	10.0	0	0.0	0	0.0	20
		計	50	58.1	16	18.6	12	14.0	2	2.3	6	7.0	86

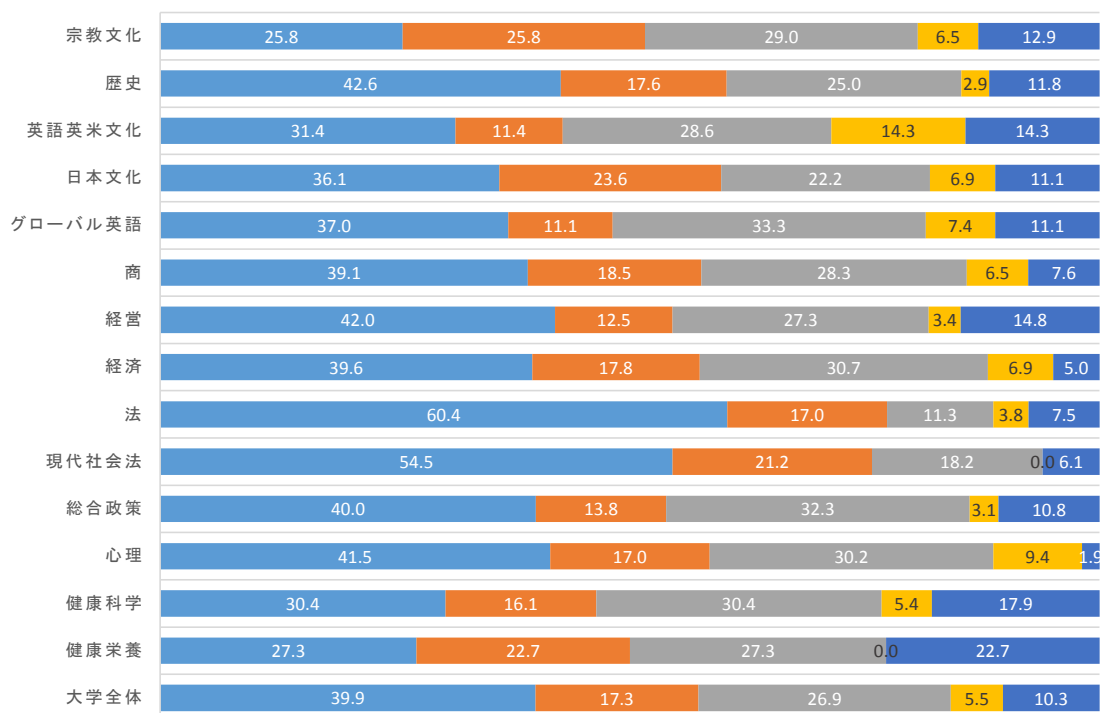
B:授業時間外の学修状況について

項目9.学内での個人学修に最も利用した場所は、どこですか。(1箇所選択)

学科別

学部・学科・学年		図書館		空き教室		食堂		ロビー等		その他		回答者数	
		人数	%	人数	%	人数	%	人数	%	人数	%		
総合政策	総合政策	1年	12	31.6	4	10.5	17	44.7	1	2.6	4	10.5	38
		2年	9	42.9	5	23.8	3	14.3	1	4.8	3	14.3	21
		3年	5	83.3	0	0.0	1	16.7	0	0.0	0	0.0	6
		計	26	40.0	9	13.8	21	32.3	2	3.1	7	10.8	65
心身科学	心理	1年	13	39.4	2	6.1	12	36.4	5	15.2	1	3.0	33
		2年	4	44.4	2	22.2	3	33.3	0	0.0	0	0.0	9
		3年	5	45.5	5	45.5	1	9.1	0	0.0	0	0.0	11
		計	22	41.5	9	17.0	16	30.2	5	9.4	1	1.9	53
	健康科学	1年	10	27.0	3	8.1	15	40.5	2	5.4	7	18.9	37
		2年	7	46.7	4	26.7	0	0.0	1	6.7	3	20.0	15
		3年	0	0.0	2	50.0	2	50.0	0	0.0	0	0.0	4
		計	17	30.4	9	16.1	17	30.4	3	5.4	10	17.9	56
	健康栄養	1年	5	27.8	2	11.1	6	33.3	0	0.0	5	27.8	18
		2年	1	25.0	3	75.0	0	0.0	0	0.0	0	0.0	4
		計	6	27.3	5	22.7	6	27.3	0	0.0	5	22.7	22
	学部計	1年	28	31.8	7	8.0	33	37.5	7	8.0	13	14.8	88
		2年	12	42.9	9	32.1	3	10.7	1	3.6	3	10.7	28
		3年	5	33.3	7	46.7	3	20.0	0	0.0	0	0.0	15
		計	45	34.4	23	17.6	39	29.8	8	6.1	16	12.2	131
	総計	1年	157	35.5	47	10.6	162	36.7	24	5.4	52	11.8	442
2年		99	43.6	54	23.8	36	15.9	16	7.0	22	9.7	227	
3年		62	48.8	37	29.1	16	12.6	4	3.1	8	6.3	127	
計		318	39.9	138	17.3	214	26.9	44	5.5	82	10.3	796	

■ 図書館 ■ 空き教室 ■ 食堂 ■ ロビー等 ■ その他



B:授業時間外の学修状況について

項目10.学外での個人学修に最も利用した場所は、どこですか。(1箇所選択)

学科別

学部・学科・学年			自宅		友人宅		公共施設		飲食店		その他		回答者数
			人数	%	人数	%	人数	%	人数	%	人数	%	
文	宗教文化	1年	16	88.9	0	0.0	1	5.6	1	5.6	0	0.0	18
		2年	5	83.3	0	0.0	1	16.7	0	0.0	0	0.0	6
		3年	7	100.0	0	0.0	0	0.0	0	0.0	0	0.0	7
		計	28	90.3	0	0.0	2	6.5	1	3.2	0	0.0	31
	歴史	1年	36	97.3	0	0.0	1	2.7	0	0.0	0	0.0	37
		2年	17	85.0	1	5.0	1	5.0	0	0.0	1	5.0	20
		3年	10	90.9	0	0.0	0	0.0	0	0.0	1	9.1	11
		計	63	92.6	1	1.5	2	2.9	0	0.0	2	2.9	68
	英語英米文化	1年	20	95.2	0	0.0	0	0.0	1	4.8	0	0.0	21
		2年	10	90.9	0	0.0	0	0.0	0	0.0	1	9.1	11
		3年	3	100.0	0	0.0	0	0.0	0	0.0	0	0.0	3
		計	33	94.3	0	0.0	0	0.0	1	2.9	1	2.9	35
	日本文化	1年	28	93.3	0	0.0	2	6.7	0	0.0	0	0.0	30
		2年	27	93.1	0	0.0	0	0.0	2	6.9	0	0.0	29
		3年	11	84.6	0	0.0	0	0.0	1	7.7	1	7.7	13
		計	66	91.7	0	0.0	2	2.8	3	4.2	1	1.4	72
	グローバル英語	1年	18	94.7	0	0.0	0	0.0	1	5.3	0	0.0	19
		2年	4	80.0	0	0.0	1	20.0	0	0.0	0	0.0	5
		3年	0	0.0	0	0.0	1	33.3	2	66.7	0	0.0	3
		計	22	81.5	0	0.0	2	7.4	3	11.1	0	0.0	27
	学部計	1年	118	94.4	0	0.0	4	3.2	3	2.4	0	0.0	125
2年		63	88.7	1	1.4	3	4.2	2	2.8	2	2.8	71	
3年		31	83.8	0	0.0	1	2.7	3	8.1	2	5.4	37	
計		212	91.0	1	0.4	8	3.4	8	3.4	4	1.7	233	
商	商	1年	38	88.4	1	2.3	1	2.3	3	7.0	0	0.0	43
		2年	28	84.8	1	3.0	1	3.0	3	9.1	0	0.0	33
		3年	13	81.3	0	0.0	2	12.5	1	6.3	0	0.0	16
		計	79	85.9	2	2.2	4	4.3	7	7.6	0	0.0	92
経営	経営	1年	42	84.0	1	2.0	3	6.0	4	8.0	0	0.0	50
		2年	24	82.8	1	3.4	2	6.9	2	6.9	0	0.0	29
		3年	8	88.9	0	0.0	1	11.1	0	0.0	0	0.0	9
		計	74	84.1	2	2.3	6	6.8	6	6.8	0	0.0	88
経済	経済	1年	47	87.0	2	3.7	2	3.7	2	3.7	1	1.9	54
		2年	21	91.3	0	0.0	0	0.0	2	8.7	0	0.0	23
		3年	23	95.8	1	4.2	0	0.0	0	0.0	0	0.0	24
		計	91	90.1	3	3.0	2	2.0	4	4.0	1	1.0	101
法	法	1年	21	80.8	0	0.0	3	11.5	2	7.7	0	0.0	26
		2年	14	82.4	0	0.0	2	11.8	0	0.0	1	5.9	17
		3年	7	70.0	0	0.0	2	20.0	1	10.0	0	0.0	10
		計	42	79.2	0	0.0	7	13.2	3	5.7	1	1.9	53
	現代社会法	1年	14	77.8	1	5.6	1	5.6	0	0.0	2	11.1	18
		2年	2	40.0	0	0.0	3	60.0	0	0.0	0	0.0	5
		3年	6	60.0	0	0.0	2	20.0	2	20.0	0	0.0	10
		計	22	66.7	1	3.0	6	18.2	2	6.1	2	6.1	33
	学部計	1年	35	79.5	1	2.3	4	9.1	2	4.5	2	4.5	44
		2年	16	72.7	0	0.0	5	22.7	0	0.0	1	4.5	22
3年		13	65.0	0	0.0	4	20.0	3	15.0	0	0.0	20	
計		64	74.4	1	1.2	13	15.1	5	5.8	3	3.5	86	

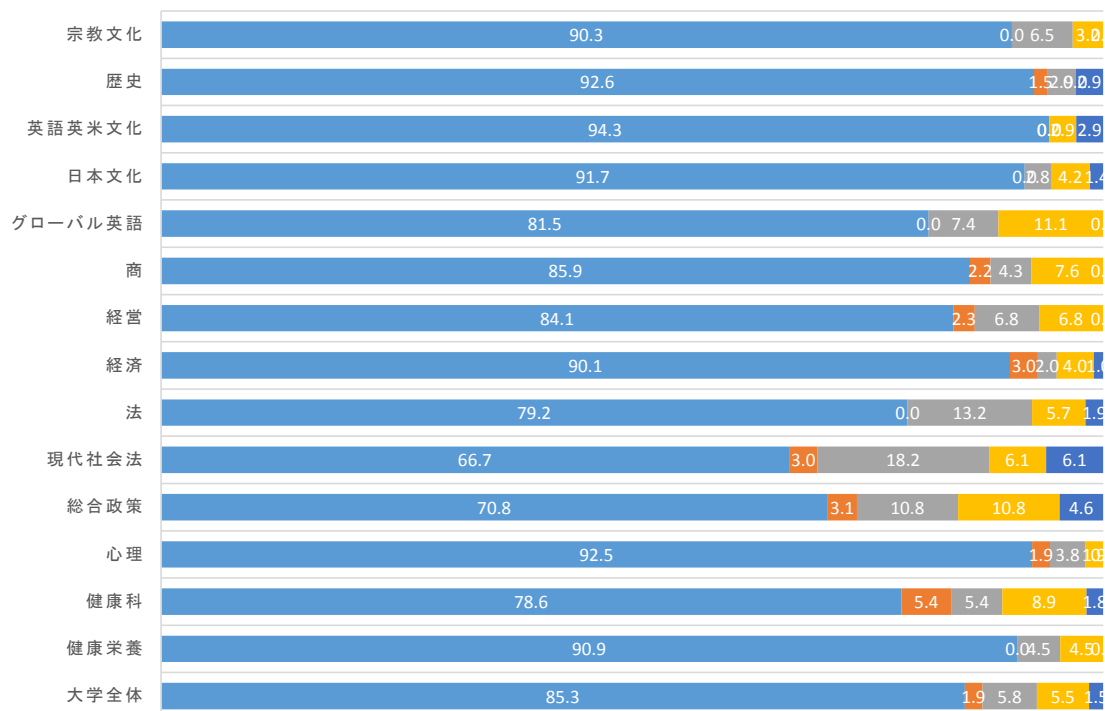
B:授業時間外の学修状況について

項目10.学外での個人学修に最も利用した場所は、どこですか。(1箇所選択)

学科別

学部・学科・学年		自宅		友人宅		公共施設		飲食店		その他		回答者数	
		人数	%	人数	%	人数	%	人数	%	人数	%		
総合政策	総合政策	1年	28	73.7	2	5.3	3	7.9	4	10.5	1	2.6	38
		2年	14	66.7	0	0.0	4	19.0	1	4.8	2	9.5	21
		3年	4	66.7	0	0.0	0	0.0	2	33.3	0	0.0	6
		計	46	70.8	2	3.1	7	10.8	7	10.8	3	4.6	65
心身科学	心理	1年	31	93.9	1	3.0	1	3.0	0	0.0	0	0.0	33
		2年	9	100.0	0	0.0	0	0.0	0	0.0	0	0.0	9
		3年	9	81.8	0	0.0	1	9.1	1	9.1	0	0.0	11
		計	49	92.5	1	1.9	2	3.8	1	1.9	0	0.0	53
	健康科	1年	27	73.0	3	8.1	3	8.1	3	8.1	1	2.7	37
		2年	14	93.3	0	0.0	0	0.0	1	6.7	0	0.0	15
		3年	3	75.0	0	0.0	0	0.0	1	25.0	0	0.0	4
		計	44	78.6	3	5.4	3	5.4	5	8.9	1	1.8	56
	健康栄養	1年	16	88.9	0	0.0	1	5.6	1	5.6	0	0.0	18
		2年	4	100.0	0	0.0	0	0.0	0	0.0	0	0.0	4
		計	20	90.9	0	0.0	1	4.5	1	4.5	0	0.0	22
	学部計	1年	74	84.1	4	4.5	5	5.7	4	4.5	1	1.1	88
		2年	27	96.4	0	0.0	0	0.0	1	3.6	0	0.0	28
		3年	12	80.0	0	0.0	1	6.7	2	13.3	0	0.0	15
		計	113	86.3	4	3.1	6	4.6	7	5.3	1	0.8	131
	総計	1年	382	86.4	11	2.5	22	5.0	22	5.0	5	1.1	442
2年		193	85.0	3	1.3	15	6.6	11	4.8	5	2.2	227	
3年		104	81.9	1	0.8	9	7.1	11	8.7	2	1.6	127	
計		679	85.3	15	1.9	46	5.8	44	5.5	12	1.5	796	

■自宅 ■友人宅 ■公共施設 ■飲食店 ■その他



平成30年度秋学期

学修状況実態把握に関するアンケート(学科別回答者数)

学科	在籍者数 (人) (休学・退学除く)	学年	回答 数 (人)	割合 (%)
宗教文化学科	69	1年	18	26.1
	72	2年	6	8.3
	86	3年	7	8.1
	227	小計	31	13.7
歴史学科	137	1年	37	27.0
	134	2年	20	14.9
	125	3年	11	8.8
	396	小計	68	17.2
英語英米文化学科	110	1年	21	19.1
	119	2年	11	9.2
	106	3年	3	2.8
	335	小計	35	10.4
日本文化学科	107	1年	30	28.0
	128	2年	29	22.7
	99	3年	13	13.1
	334	小計	72	21.6
グローバル英語学科	105	1年	19	18.1
	102	2年	5	4.9
	108	3年	3	2.8
	315	小計	27	8.6
文学部計	1607		233	14.5
商学科	244	1年	43	17.6
	299	2年	33	11.0
	251	3年	16	6.4
	794	小計	92	11.6
経営学科	297	1年	50	16.8
	319	2年	29	9.1
	276	3年	9	3.3
	892	小計	88	9.9

学科	在籍者数 (人) (休学・退学除く)	学年	回答 数 (人)	割合 (%)
経済学科	244	1年	54	22.1
	259	2年	23	8.9
	258	3年	24	9.3
	761	小計	101	13.3
法律学科	180	1年	26	14.4
	212	2年	17	8.0
	204	3年	10	4.9
	596	小計	53	8.9
現代社会法学科	111	1年	18	16.2
	117	2年	5	4.3
	103	3年	10	9.7
	331	小計	33	10.0
法学部計	927		86	9.3
総合政策学科	212	1年	38	17.9
	220	2年	21	9.5
	207	3年	6	2.9
	639	小計	65	10.2
心理学科	143	1年	33	23.1
	154	2年	9	5.8
	141	3年	11	7.8
	438	小計	53	12.1
健康科学科	153	1年	37	24.2
	155	2年	15	9.7
	147	3年	4	2.7
	455	小計	56	12.3
健康栄養学科	78	1年	18	23.1
	88	2年	4	4.5
	68	3年	0	0.0
	234	小計	22	9.4
心身科学部計	1127		131	11.6
全体数	6747		796	11.8

〈アンケート概要〉

実施期間：平成31年1月15日～平成31年2月28日

対 象：1～3年次の学部生(薬・歯学部を除く)

実施方法：WebCampusのアンケート機能