



2022年度入学者アンケート

■ 実施概要



◆実施方法:Web Campusを利用して実施

◆アンケート対象者:2022年度新入生 2,634名

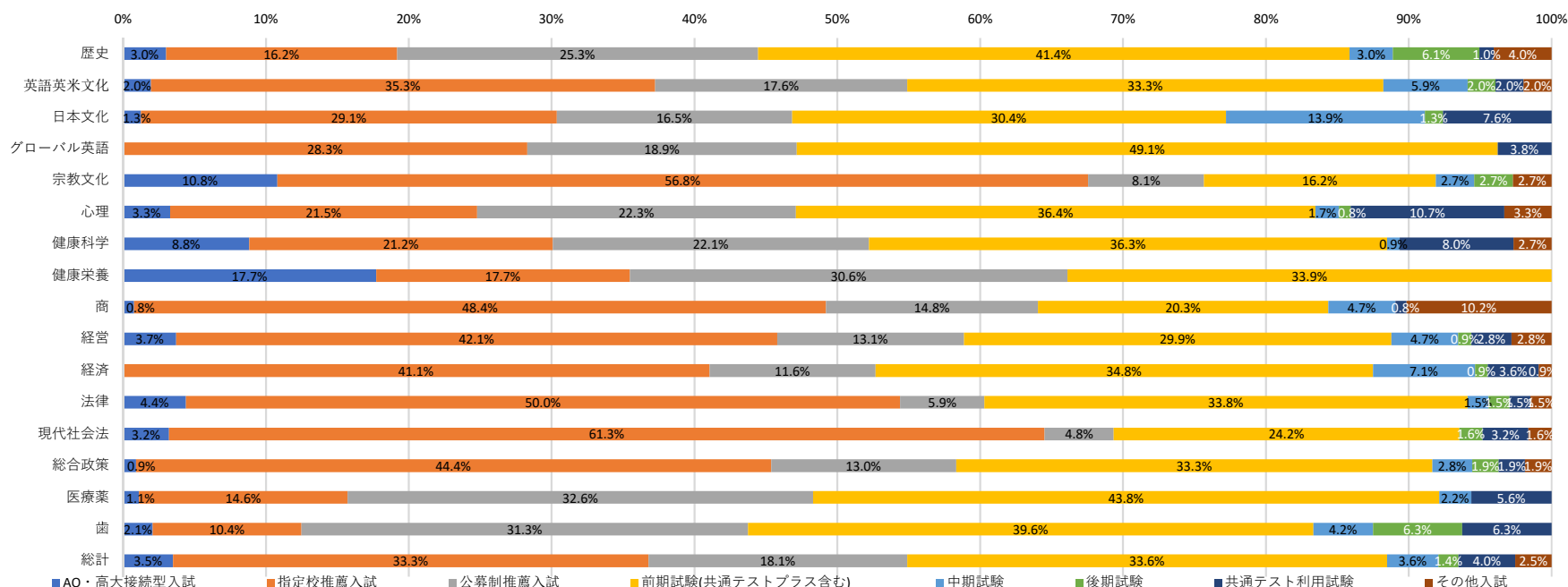
【回答率】

学部・学科		入学者数	回答者数	回答率
文学部	歴史	135	99	73.3%
	英語英米文化	101	51	50.5%
	日本文化	115	79	68.7%
	グローバル英語	116	53	45.7%
	宗教文化	74	37	50.0%
	学部計	541	319	59.0%
心理学部	心理	180	121	67.2%
心身科学部	健康科	201	113	56.2%
	健康栄養	89	62	69.7%
	学部計	290	175	60.3%
商学部	商	267	128	47.9%
経営学部	経営	302	107	35.4%
経済学部	経済	264	112	42.4%
法学部	法律	186	68	36.6%
	現代社会法	130	62	47.7%
	学部計	316	130	41.1%
総合政策学部	総合政策	219	108	49.3%
薬学部	医療薬	166	89	53.6%
歯学部	歯	89	48	53.9%
合計		2634	1337	50.8%

試験区分別回答状況



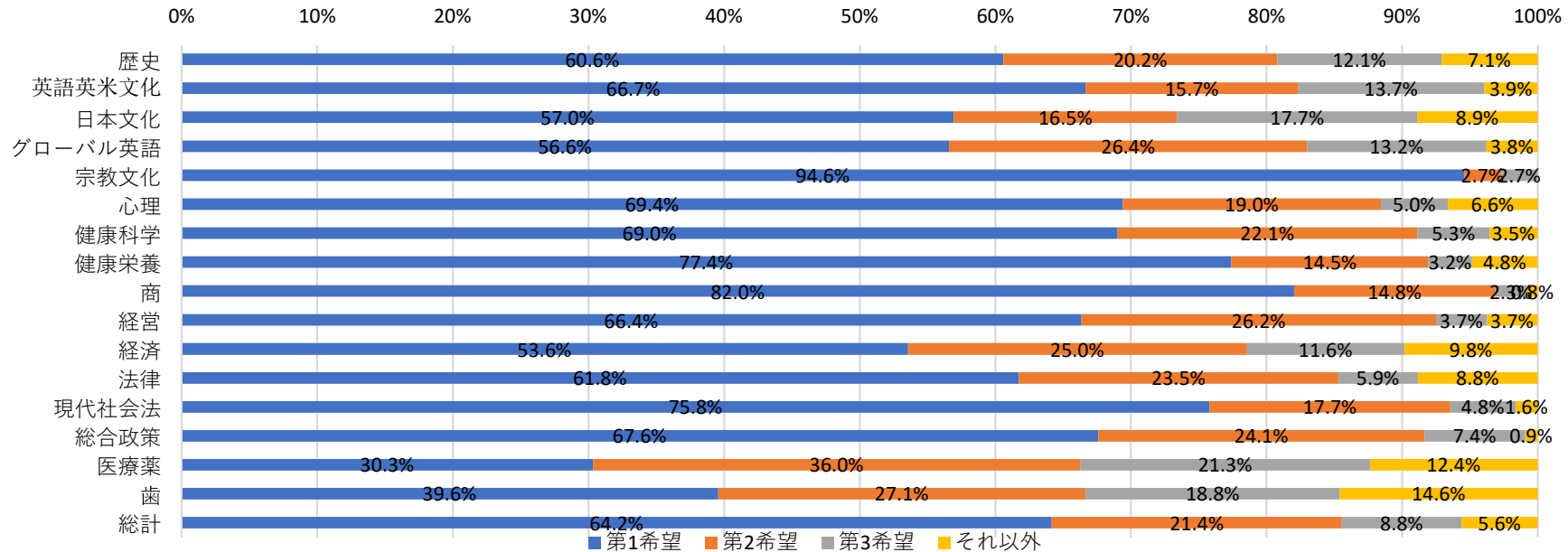
	AO・高大接続型入試	指定校推薦入試	公募制推薦入試	前期試験(共通テストプラス含む)	中期試験	後期試験	共通テスト利用試験	その他入試	回答者数
歴史学科	3 (3.0%)	16 (16.2%)	25 (25.3%)	41 (41.4%)	3 (3.0%)	6 (6.1%)	1 (1.0%)	4 (4.0%)	99
英語英米文化学科	1 (2.0%)	18 (35.3%)	9 (17.6%)	17 (33.3%)	3 (5.9%)	1 (2.0%)	1 (2.0%)	1 (2.0%)	51
日本文化学科	1 (1.3%)	23 (29.1%)	13 (16.5%)	24 (30.4%)	11 (13.9%)	1 (1.3%)	6 (7.6%)	0 (0.0%)	79
グローバル英語学科	0 (0.0%)	15 (28.3%)	10 (18.9%)	26 (49.1%)	0 (0.0%)	0 (0.0%)	2 (3.8%)	0 (0.0%)	53
宗教文化学科	4 (10.8%)	21 (56.8%)	3 (8.1%)	6 (16.2%)	1 (2.7%)	1 (2.7%)	0 (0.0%)	1 (2.7%)	37
心理学科	4 (3.3%)	26 (21.5%)	27 (22.3%)	44 (36.4%)	2 (1.7%)	1 (0.8%)	13 (10.7%)	4 (3.3%)	121
健康科学学科	10 (8.8%)	24 (21.2%)	25 (22.1%)	41 (36.3%)	1 (0.9%)	0 (0.0%)	9 (8.0%)	3 (2.7%)	113
健康栄養学科	11 (17.7%)	11 (17.7%)	19 (30.6%)	21 (33.9%)	0 (0.0%)	0 (0.0%)	0 (0.0%)	0 (0.0%)	62
商学科	1 (0.8%)	62 (48.4%)	19 (14.8%)	26 (20.3%)	6 (4.7%)	0 (0.0%)	1 (0.8%)	13 (10.2%)	128
経営学科	4 (3.7%)	45 (42.1%)	14 (13.1%)	32 (29.9%)	5 (4.7%)	1 (0.9%)	3 (2.8%)	3 (2.8%)	107
経済学科	0 (0.0%)	46 (41.1%)	13 (11.6%)	39 (34.8%)	8 (7.1%)	1 (0.9%)	4 (3.6%)	1 (0.9%)	112
法律学科	3 (4.4%)	34 (50.0%)	4 (5.9%)	23 (33.8%)	1 (1.5%)	1 (1.5%)	1 (1.5%)	1 (1.5%)	68
現代社会法学科	2 (3.2%)	38 (61.3%)	3 (4.8%)	15 (24.2%)	0 (0.0%)	1 (1.6%)	2 (3.2%)	1 (1.6%)	62
総合政策学科	1 (0.9%)	48 (44.4%)	14 (13.0%)	36 (33.3%)	3 (2.8%)	2 (1.9%)	2 (1.9%)	2 (1.9%)	108
医療薬学科	1 (1.1%)	13 (14.6%)	29 (32.6%)	39 (43.8%)	2 (2.2%)	0 (0.0%)	5 (5.6%)	0 (0.0%)	89
歯学科	1 (2.1%)	5 (10.4%)	15 (31.3%)	19 (39.6%)	2 (4.2%)	3 (6.3%)	3 (6.3%)	0 (0.0%)	48
総計	47 (3.5%)	445 (33.3%)	242 (18.1%)	449 (33.6%)	48 (3.6%)	19 (1.4%)	53 (4.0%)	34 (2.5%)	1337



愛知学院大学への入学希望順位



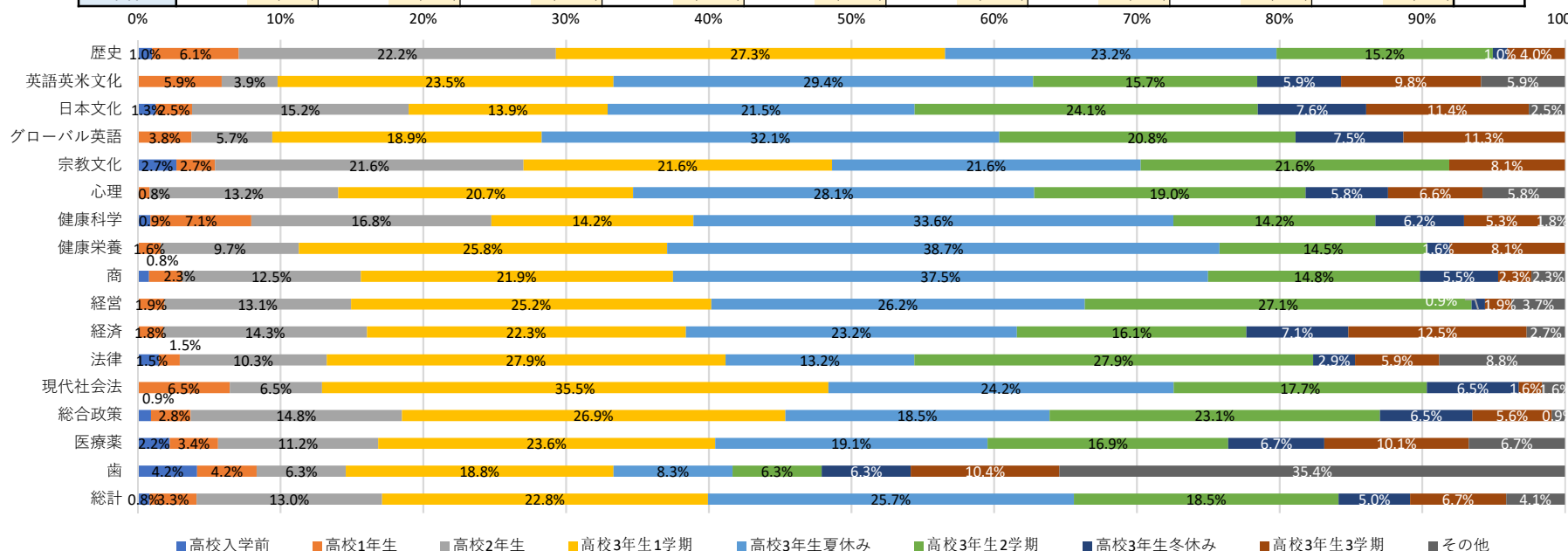
	第1希望	第2希望	第3希望	それ以外	回答者数
歴史	60 (60.6%)	20 (20.2%)	12 (12.1%)	7 (7.1%)	99
英語英米文化	34 (66.7%)	8 (15.7%)	7 (13.7%)	2 (3.9%)	51
日本文化	45 (57.0%)	13 (16.5%)	14 (17.7%)	7 (8.9%)	79
グローバル英語	30 (56.6%)	14 (26.4%)	7 (13.2%)	2 (3.8%)	53
宗教文化	35 (94.6%)	1 (2.7%)	1 (2.7%)	0 (0.0%)	37
心理	84 (69.4%)	23 (19.0%)	6 (5.0%)	8 (6.6%)	121
健康科	78 (69.0%)	25 (22.1%)	6 (5.3%)	4 (3.5%)	113
健康栄養	48 (77.4%)	9 (14.5%)	2 (3.2%)	3 (4.8%)	62
商	105 (82.0%)	19 (14.8%)	3 (2.3%)	1 (0.8%)	128
経営	71 (66.4%)	28 (26.2%)	4 (3.7%)	4 (3.7%)	107
経済	60 (53.6%)	28 (25.0%)	13 (11.6%)	11 (9.8%)	112
法律	42 (61.8%)	16 (23.5%)	4 (5.9%)	6 (8.8%)	68
現代社会法	47 (75.8%)	11 (17.7%)	3 (4.8%)	1 (1.6%)	62
総合政策	73 (67.6%)	26 (24.1%)	8 (7.4%)	1 (0.9%)	108
医療薬	27 (30.3%)	32 (36.0%)	19 (21.3%)	11 (12.4%)	89
歯	19 (39.6%)	13 (27.1%)	9 (18.8%)	7 (14.6%)	48
計	858 (64.2%)	286 (21.4%)	118 (8.8%)	75 (5.6%)	1337



愛知学院大学を受験しようと決めた時期



	高校入学前	高校1年生	高校2年生	高校3年生1学期	高校3年生夏休み	高校3年生2学期	高校3年生冬休み	高校3年生3学期	その他	回答者数
歴史	1 (1.0%)	6 (6.1%)	22 (22.2%)	27 (27.3%)	23 (23.2%)	15 (15.2%)	1 (1.0%)	4 (4.0%)	0 (0.0%)	99
英語英米文化	0 (0.0%)	3 (5.9%)	2 (3.9%)	12 (23.5%)	15 (29.4%)	8 (15.7%)	3 (5.9%)	5 (9.8%)	3 (5.9%)	51
日本文化	1 (1.3%)	2 (2.5%)	12 (15.2%)	11 (13.9%)	17 (21.5%)	19 (24.1%)	6 (7.6%)	9 (11.4%)	2 (2.5%)	79
グローバル英語	0 (0.0%)	2 (3.8%)	3 (5.7%)	10 (18.9%)	17 (32.1%)	11 (20.8%)	4 (7.5%)	6 (11.3%)	0 (0.0%)	53
宗教文化	1 (2.7%)	1 (2.7%)	8 (21.6%)	8 (21.6%)	8 (21.6%)	8 (21.6%)	0 (0.0%)	3 (8.1%)	0 (0.0%)	37
心理	0 (0.0%)	1 (0.8%)	16 (13.2%)	25 (20.7%)	34 (28.1%)	23 (19.0%)	7 (5.8%)	8 (6.6%)	7 (5.8%)	121
健康科	1 (0.9%)	8 (7.1%)	19 (16.8%)	16 (14.2%)	38 (33.6%)	16 (14.2%)	7 (6.2%)	6 (5.3%)	2 (1.8%)	113
健康栄養	0 (0.0%)	1 (1.6%)	6 (9.7%)	16 (25.8%)	24 (38.7%)	9 (14.5%)	1 (1.6%)	5 (8.1%)	0 (0.0%)	62
商	1 (0.8%)	3 (2.3%)	16 (12.5%)	28 (21.9%)	48 (37.5%)	19 (14.8%)	7 (5.5%)	3 (2.3%)	3 (2.3%)	128
経営	0 (0.0%)	2 (1.9%)	14 (13.1%)	27 (25.2%)	28 (26.2%)	29 (27.1%)	1 (0.9%)	2 (1.9%)	4 (3.7%)	107
経済	0 (0.0%)	2 (1.8%)	16 (14.3%)	25 (22.3%)	26 (23.2%)	18 (16.1%)	8 (7.1%)	14 (12.5%)	3 (2.7%)	112
法律	1 (1.5%)	1 (1.5%)	7 (10.3%)	19 (27.9%)	9 (13.2%)	19 (27.9%)	2 (2.9%)	4 (5.9%)	6 (8.8%)	68
現代社会法	0 (0.0%)	4 (6.5%)	4 (6.5%)	22 (35.5%)	15 (24.2%)	11 (17.7%)	4 (6.5%)	1 (1.6%)	1 (1.6%)	62
総合政策	1 (0.9%)	3 (2.8%)	16 (14.8%)	29 (26.9%)	20 (18.5%)	25 (23.1%)	7 (6.5%)	6 (5.6%)	1 (0.9%)	108
医療薬	2 (2.2%)	3 (3.4%)	10 (11.2%)	21 (23.6%)	17 (19.1%)	15 (16.9%)	6 (6.7%)	9 (10.1%)	6 (6.7%)	89
歯	2 (4.2%)	2 (4.2%)	3 (6.3%)	9 (18.8%)	4 (8.3%)	3 (6.3%)	3 (6.3%)	5 (10.4%)	17 (35.4%)	48
総計	11 (0.8%)	44 (3.3%)	174 (13.0%)	305 (22.8%)	343 (25.7%)	248 (18.5%)	67 (5.0%)	90 (6.7%)	55 (4.1%)	1337



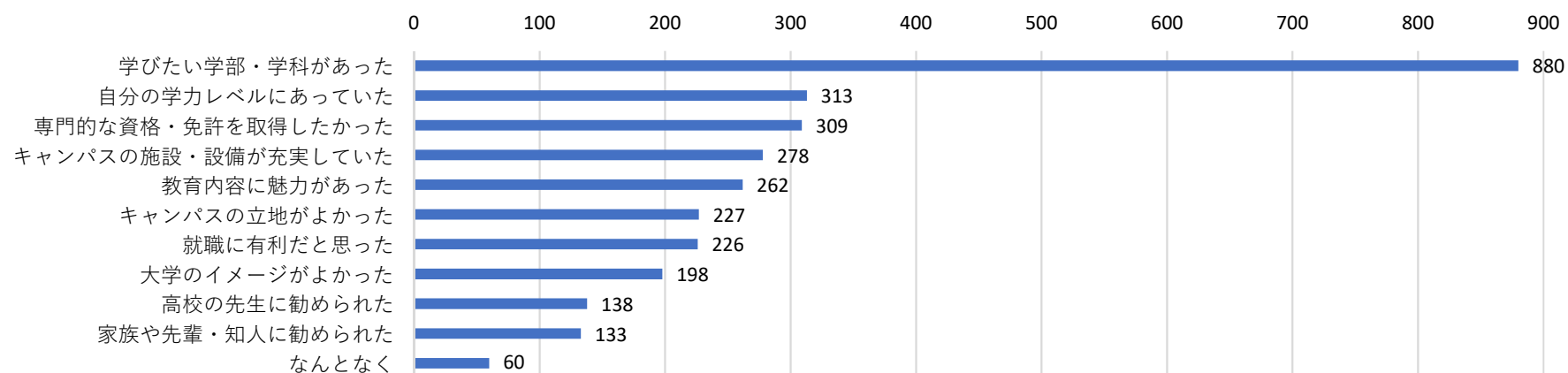
愛知学院大学に入学した理由（3つまで選択可）



※網掛けは学科別の上位3項目

	学びたい学部 学科があった	教育内容に 魅力があった	専門的な資格・免許 を取得したかった	就職に有利だ と思った	キャンパスの施設・設備が充実 していた	キャンパスの立 地がよかった	大学のイメー ジがよかった	自分の学力レベ ルにあった	高校の先生に 勧められた	家族や先輩・ 知人に勧められた	なんとなく	回答者数
歴史学科	90.9%	19.2%	27.3%	9.1%	14.1%	6.1%	10.1%	27.3%	8.1%	6.1%	2.0%	99
英語英米文化学科	64.7%	21.6%	3.9%	25.5%	13.7%	3.9%	29.4%	19.6%	17.6%	7.8%	5.9%	51
日本文化学科	69.6%	22.8%	15.2%	8.9%	12.7%	6.3%	13.9%	30.4%	15.2%	12.7%	8.9%	79
グローバル英語学科	58.5%	34.0%	13.2%	20.8%	15.1%	3.8%	26.4%	22.6%	11.3%	9.4%	5.7%	53
宗教文化学科	64.9%	27.0%	13.5%	24.3%	24.3%	8.1%	24.3%	8.1%	10.8%	13.5%	13.5%	37
心理学科	90.1%	31.4%	20.7%	8.3%	13.2%	3.3%	14.0%	23.1%	5.0%	8.3%	4.1%	121
健康科学学科	77.9%	26.5%	42.5%	5.3%	23.0%	3.5%	16.8%	19.5%	6.2%	5.3%	3.5%	113
健康栄養学科	90.3%	16.1%	66.1%	6.5%	22.6%	6.5%	11.3%	14.5%	4.8%	1.6%	1.6%	62
商学科	60.2%	24.2%	32.8%	24.2%	21.1%	32.8%	8.6%	23.4%	11.7%	7.8%	3.1%	128
経営学科	43.0%	21.5%	12.1%	22.4%	42.1%	33.6%	16.8%	25.2%	7.5%	8.4%	1.9%	107
経済学科	34.8%	6.3%	6.3%	32.1%	31.3%	40.2%	15.2%	33.9%	10.7%	8.0%	6.3%	112
法律学科	57.4%	8.8%	13.2%	22.1%	32.4%	36.8%	14.7%	26.5%	8.8%	8.8%	4.4%	68
現代社会法学科	54.8%	19.4%	22.6%	29.0%	25.8%	37.1%	17.7%	22.6%	4.8%	3.2%	4.8%	62
総合政策学科	49.1%	17.6%	11.1%	25.9%	14.8%	8.3%	13.0%	27.8%	24.1%	17.6%	6.5%	108
医療薬学科	84.3%	5.6%	33.7%	4.5%	9.0%	10.1%	11.2%	13.5%	13.5%	9.0%	3.4%	89
歯学科	64.6%	10.4%	31.3%	2.1%	10.4%	16.7%	10.4%	18.8%	2.1%	47.9%	2.1%	48
総計	65.8%	19.6%	23.1%	16.9%	20.8%	17.0%	14.8%	23.4%	10.3%	9.9%	4.5%	1337

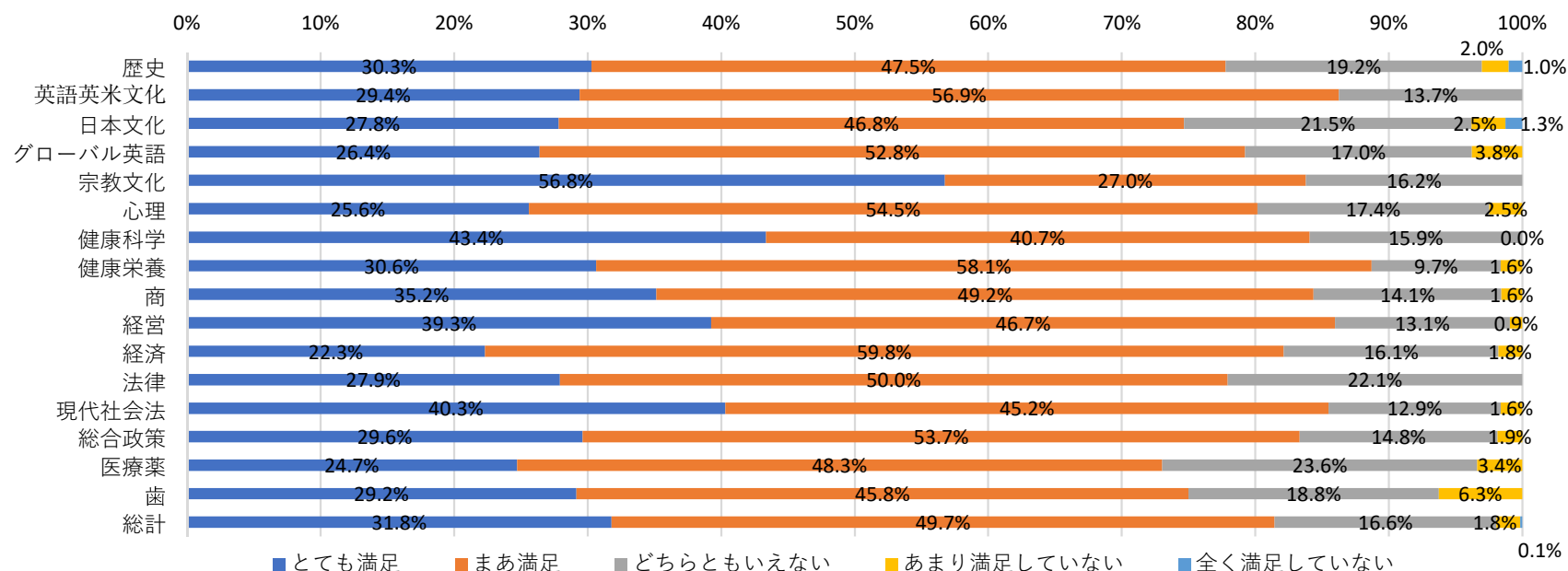
大学全体



入学学科満足度



	とても満足	まあ満足	どちらともいえない	あまり満足していない	全く満足していない	回答者数
歴史	30 (30.3%)	47 (47.5%)	19 (19.2%)	2 (2.0%)	1 (1.0%)	99
英語英米文化	15 (29.4%)	29 (56.9%)	7 (13.7%)	0 (0.0%)	0 (0.0%)	51
日本文化	22 (27.8%)	37 (46.8%)	17 (21.5%)	2 (2.5%)	1 (1.3%)	79
グローバル英語	14 (26.4%)	28 (52.8%)	9 (17.0%)	2 (3.8%)	0 (0.0%)	53
宗教文化	21 (56.8%)	10 (27.0%)	6 (16.2%)	0 (0.0%)	0 (0.0%)	37
心理	31 (25.6%)	66 (54.5%)	21 (17.4%)	3 (2.5%)	0 (0.0%)	121
健康科	49 (43.4%)	46 (40.7%)	18 (15.9%)	0 (0.0%)	0 (0.0%)	113
健康栄養	19 (30.6%)	36 (58.1%)	6 (9.7%)	1 (1.6%)	0 (0.0%)	62
商	45 (35.2%)	63 (49.2%)	18 (14.1%)	2 (1.6%)	0 (0.0%)	128
経営	42 (39.3%)	50 (46.7%)	14 (13.1%)	1 (0.9%)	0 (0.0%)	107
経済	25 (22.3%)	67 (59.8%)	18 (16.1%)	2 (1.8%)	0 (0.0%)	112
法律	19 (27.9%)	34 (50.0%)	15 (22.1%)	0 (0.0%)	0 (0.0%)	68
現代社会法	25 (40.3%)	28 (45.2%)	8 (12.9%)	1 (1.6%)	0 (0.0%)	62
総合政策	32 (29.6%)	58 (53.7%)	16 (14.8%)	2 (1.9%)	0 (0.0%)	108
医療薬	22 (24.7%)	43 (48.3%)	21 (23.6%)	3 (3.4%)	0 (0.0%)	89
歯	14 (29.2%)	22 (45.8%)	9 (18.8%)	3 (6.3%)	0 (0.0%)	48
総計	425 (31.8%)	664 (49.7%)	222 (16.6%)	24 (1.8%)	2 (0.1%)	1337



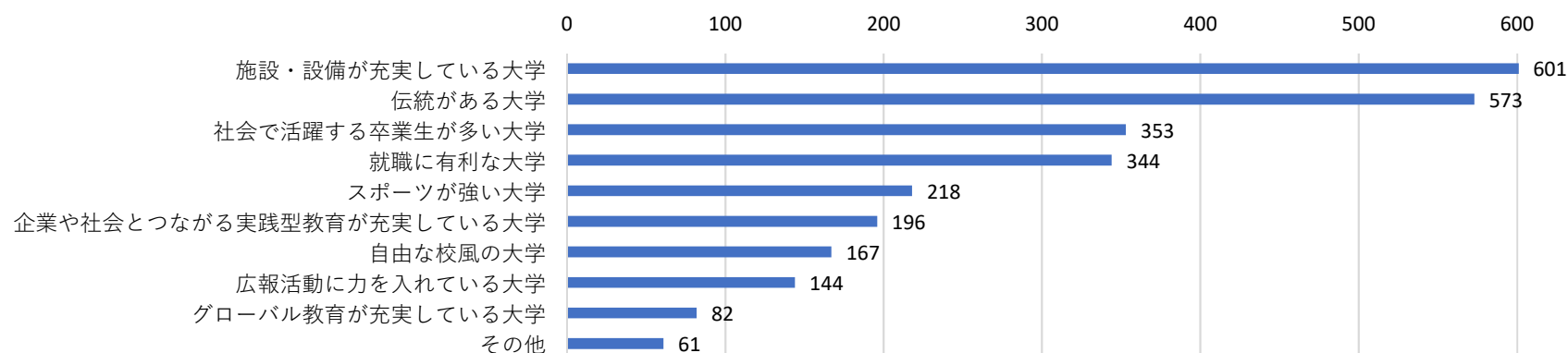
愛知学院大学のイメージ（3つまで選択可）



※網掛けは学科別の上位3項目

	伝統がある	スポーツが強い	自由な校風	グローバル教育が 充実している	施設・設備が 充実している	社会で活躍する 卒業生が多い	企業や社会と つながる実践型教育が 充実している	就職に有利	広報活動に 力を入れている	その他	回答者数
歴史	50.5%	16.2%	17.2%	1.0%	52.5%	23.2%	7.1%	20.2%	9.1%	5.1%	99
英語英米文化	60.8%	19.6%	5.9%	27.5%	27.5%	23.5%	7.8%	33.3%	7.8%	3.9%	51
日本文化	62.0%	15.2%	29.1%	2.5%	36.7%	16.5%	6.3%	19.0%	10.1%	2.5%	79
グローバル英語	34.0%	15.1%	9.4%	26.4%	32.1%	22.6%	13.2%	26.4%	13.2%	7.5%	53
宗教文化	48.6%	16.2%	16.2%	5.4%	45.9%	13.5%	16.2%	35.1%	8.1%	2.7%	37
心理	38.0%	21.5%	14.0%	5.0%	44.6%	17.4%	4.1%	26.4%	20.7%	4.1%	121
健康科	36.3%	38.1%	12.4%	2.7%	53.1%	18.6%	9.7%	16.8%	14.2%	4.4%	113
健康栄養	48.4%	27.4%	16.1%	6.5%	43.5%	29.0%	19.4%	19.4%	8.1%	1.6%	62
商	42.2%	6.3%	11.7%	3.9%	56.3%	38.3%	16.4%	35.2%	6.3%	5.5%	128
経営	23.4%	7.5%	8.4%	7.5%	54.2%	48.6%	33.6%	31.8%	5.6%	0.9%	107
経済	42.9%	17.0%	10.7%	4.5%	43.8%	33.0%	13.4%	33.0%	4.5%	3.6%	112
法律	26.5%	7.4%	14.7%	4.4%	54.4%	36.8%	27.9%	27.9%	8.8%	4.4%	68
現代社会法	33.9%	3.2%	4.8%	4.8%	54.8%	35.5%	27.4%	33.9%	11.3%	4.8%	62
総合政策	54.6%	26.9%	9.3%	4.6%	29.6%	25.9%	17.6%	29.6%	13.0%	1.9%	108
医療薬	44.9%	6.7%	9.0%	3.4%	41.6%	11.2%	11.2%	11.2%	15.7%	10.1%	89
歯	52.1%	6.3%	10.4%	8.3%	25.0%	10.4%	4.2%	8.3%	14.6%	14.6%	48
大学全体	42.9%	16.3%	12.5%	6.1%	45.0%	26.4%	14.7%	25.7%	10.8%	4.6%	1337

大学全体



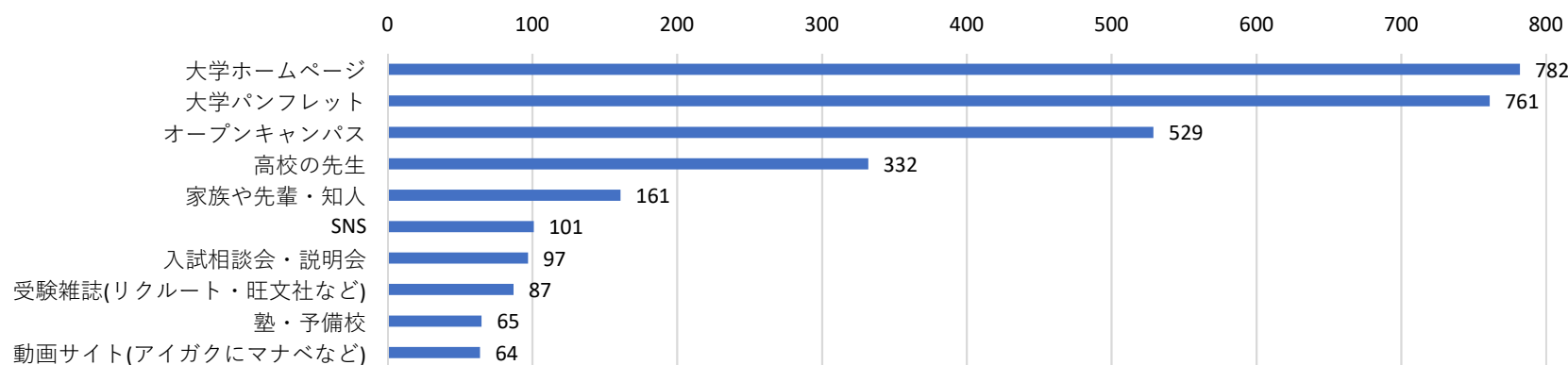
進路選択に役立ったツール（3つまで選択可）



※網掛けは学科別の上位3項目

	大学ホームページ	大学パンフレット	受験雑誌(リクルート・旺文社など)	動画サイト(アイガクにマナベなど)	SNS	オープンキャンパス	入試相談会・説明会	高校の先生	塾・予備校	家族や先輩・知人	回答者数
歴史	58.6%	65.7%	9.1%	0.0%	5.1%	44.4%	7.1%	36.4%	5.1%	8.1%	99
英語英米文化	68.6%	49.0%	7.8%	9.8%	5.9%	31.4%	5.9%	31.4%	7.8%	11.8%	51
日本文化	63.3%	65.8%	5.1%	5.1%	7.6%	30.4%	8.9%	32.9%	2.5%	8.9%	79
グローバル英語	67.9%	58.5%	1.9%	1.9%	3.8%	30.2%	7.5%	34.0%	5.7%	11.3%	53
宗教文化	54.1%	45.9%	10.8%	5.4%	13.5%	43.2%	13.5%	27.0%	2.7%	13.5%	37
心理	65.0%	60.0%	12.5%	6.7%	6.7%	44.2%	3.3%	11.7%	5.0%	7.5%	120
健康科	59.3%	61.9%	4.4%	7.1%	10.6%	46.0%	6.2%	17.7%	2.7%	9.7%	113
健康栄養	71.0%	74.2%	1.6%	3.2%	4.8%	58.1%	6.5%	19.4%	1.6%	3.2%	62
商	61.4%	59.1%	3.1%	7.1%	11.0%	52.0%	11.0%	21.3%	0.8%	7.9%	127
経営	61.3%	59.4%	4.7%	2.8%	3.8%	47.2%	8.5%	24.5%	4.7%	9.4%	106
経済	57.1%	42.9%	8.9%	1.8%	9.8%	28.6%	3.6%	24.1%	5.4%	17.9%	112
法律	47.1%	57.4%	5.9%	7.4%	2.9%	41.2%	8.8%	25.0%	1.5%	16.2%	68
現代社会法	62.9%	66.1%	4.8%	3.2%	6.5%	51.6%	6.5%	14.5%	1.6%	9.7%	62
総合政策	51.9%	55.6%	6.5%	5.6%	13.0%	34.3%	9.3%	36.1%	5.6%	14.8%	108
医療薬	49.4%	47.2%	12.4%	3.4%	4.5%	22.5%	4.5%	33.7%	12.4%	12.4%	89
歯	33.3%	31.3%	0.0%	8.3%	8.3%	14.6%	10.4%	10.4%	18.8%	47.9%	48
大学全体	58.6%	57.0%	6.5%	4.8%	7.6%	39.7%	7.3%	24.9%	4.9%	12.1%	1334

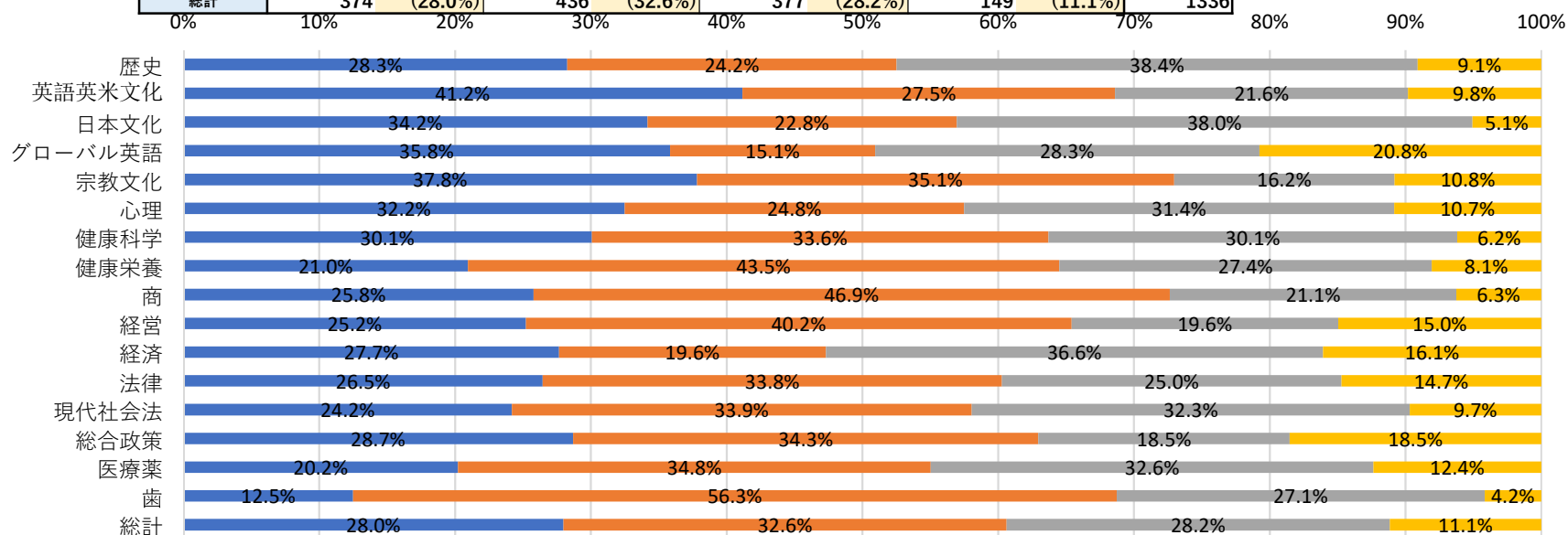
大学全体



各学部学科のアドミッションポリシー（入学者受入方針）について



	志望学科を 決定するうえで 参考にした	入学試験 (小論・面接等) 対策に活用した	あることは 知っていたが、 参考にしなかった	あることを 知らなかった	回答者数
歴史	28 (28.3%)	24 (24.2%)	38 (38.4%)	9 (9.1%)	99
英語英米文化	21 (41.2%)	14 (27.5%)	11 (21.6%)	5 (9.8%)	51
日本文化	27 (34.2%)	18 (22.8%)	30 (38.0%)	4 (5.1%)	79
グローバル英語	19 (35.8%)	8 (15.1%)	15 (28.3%)	11 (20.8%)	53
宗教文化	14 (37.8%)	13 (35.1%)	6 (16.2%)	4 (10.8%)	37
心理	39 (32.2%)	30 (24.8%)	38 (31.4%)	13 (10.7%)	120
健康科	34 (30.1%)	38 (33.6%)	34 (30.1%)	7 (6.2%)	113
健康栄養	13 (21.0%)	27 (43.5%)	17 (27.4%)	5 (8.1%)	62
商	33 (25.8%)	60 (46.9%)	27 (21.1%)	8 (6.3%)	128
経営	27 (25.2%)	43 (40.2%)	21 (19.6%)	16 (15.0%)	107
経済	31 (27.7%)	22 (19.6%)	41 (36.6%)	18 (16.1%)	112
法律	18 (26.5%)	23 (33.8%)	17 (25.0%)	10 (14.7%)	68
現代社会法	15 (24.2%)	21 (33.9%)	20 (32.3%)	6 (9.7%)	62
総合政策	31 (28.7%)	37 (34.3%)	20 (18.5%)	20 (18.5%)	108
医療薬	18 (20.2%)	31 (34.8%)	29 (32.6%)	11 (12.4%)	89
歯	6 (12.5%)	27 (56.3%)	13 (27.1%)	2 (4.2%)	48
総計	374 (28.0%)	436 (32.6%)	377 (28.2%)	149 (11.1%)	1336



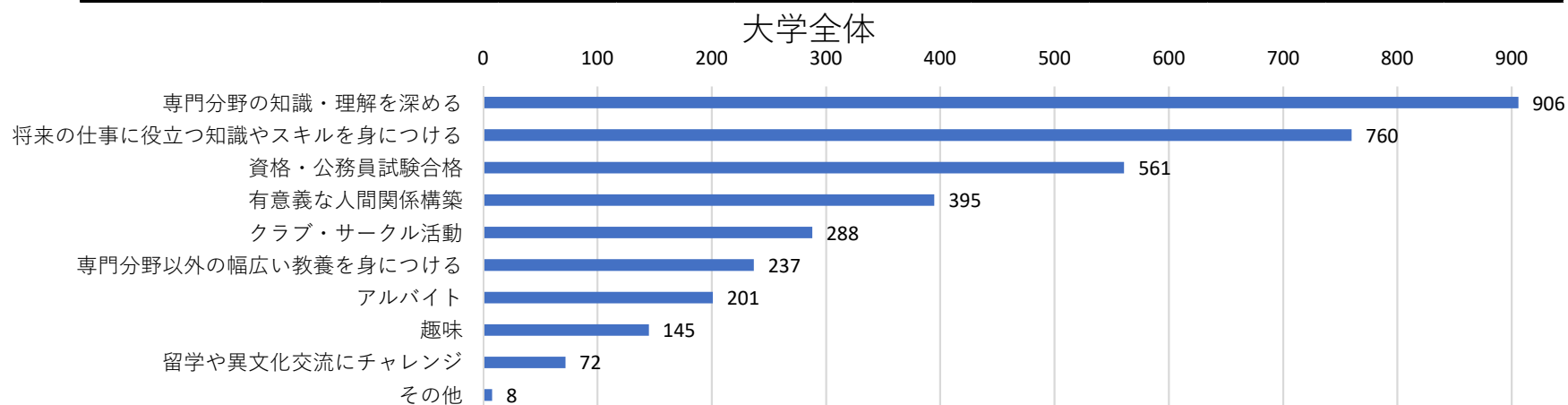
■ 志望学科を決定するうえで参考にした ■ 入学試験（小論・面接等）対策に活用した ■ あることは知っていたが、参考にしなかった ■ あることを知らなかった

■ 大学生活で特に力を入れて取り組みたいこと（3つまで選択可）



※網掛けは学科別の上位3項目

	専門分野の知識・ 理解を深める	専門分野以外の 幅広い教養を身につける	将来の仕事に役立つ知識や スキルを身につける	資格・公務員試験 合格	留学や異文化交流 にチャレンジ	クラブ・サークル 活動	有意義な人間関係 構築	趣味	アルバイト	その他	回答者数
歴史	79.8%	11.1%	35.4%	47.5%	0.0%	24.2%	29.3%	20.2%	18.2%	0.0%	99
英語英米文化	54.9%	15.7%	52.9%	29.4%	39.2%	27.5%	15.7%	17.6%	11.8%	0.0%	51
日本文化	70.9%	22.8%	53.2%	34.2%	3.8%	31.6%	26.6%	13.9%	19.0%	0.0%	79
グローバル英語	73.6%	13.2%	50.9%	20.8%	47.2%	7.5%	15.1%	20.8%	24.5%	0.0%	53
宗教文化	45.9%	24.3%	32.4%	43.2%	5.4%	27.0%	32.4%	16.2%	21.6%	0.0%	37
心理	76.7%	20.8%	50.0%	25.0%	2.5%	27.5%	40.8%	10.8%	15.0%	0.8%	120
健康科	70.8%	14.2%	68.1%	50.4%	0.0%	35.4%	33.6%	1.8%	7.1%	0.0%	113
健康栄養	82.3%	12.9%	59.7%	54.8%	1.6%	19.4%	27.4%	4.8%	11.3%	0.0%	62
商	71.1%	14.8%	65.6%	53.9%	0.0%	14.1%	17.2%	10.2%	21.9%	0.0%	128
経営	57.5%	14.2%	69.8%	39.6%	2.8%	19.8%	30.2%	12.3%	14.2%	2.8%	106
経済	51.8%	21.4%	51.8%	40.2%	2.7%	23.2%	32.1%	12.5%	18.8%	2.7%	112
法律	67.2%	16.4%	59.7%	53.7%	1.5%	14.9%	35.8%	10.4%	10.4%	1.5%	67
現代社会法	67.7%	12.9%	62.9%	62.9%	0.0%	8.1%	27.4%	6.5%	16.1%	0.0%	62
総合政策	48.1%	29.6%	60.2%	36.1%	3.7%	22.2%	39.8%	8.3%	17.6%	0.0%	108
医療薬	85.4%	18.0%	60.7%	51.7%	6.7%	10.1%	24.7%	6.7%	6.7%	0.0%	89
歯	81.3%	20.8%	60.4%	16.7%	2.1%	27.1%	35.4%	8.3%	4.2%	0.0%	48
大学全体	67.9%	17.8%	57.0%	42.1%	5.4%	21.6%	29.6%	10.9%	15.1%	0.6%	1334



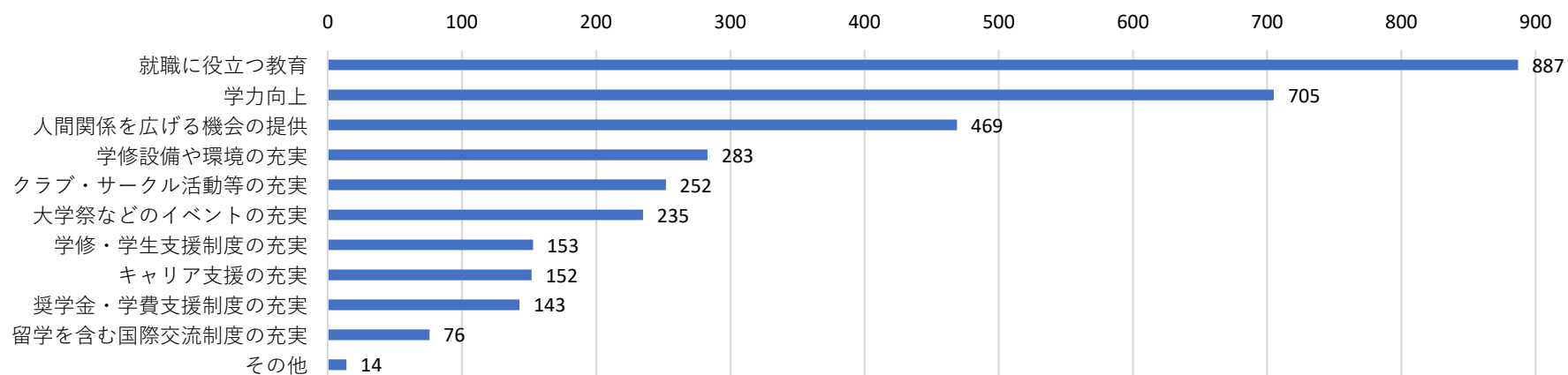
大学に期待すること（3つまで選択可）



※網掛けは学科別の上位3項目

	学力向上	就職に役立つ教育	学修設備や環境の充実	学修・学生支援制度の充実	奨学金・学費支援制度の充実	留学を含む国際交流制度の充実	キャリア支援の充実	大学祭などのイベントの充実	クラブ・サークル活動等の充実	人間関係を広げる機会の提供	その他	回答者数
歴史	62.6%	59.6%	25.3%	9.1%	18.2%	0.0%	9.1%	15.2%	22.2%	30.3%	1.0%	99
英語英米文化	56.9%	62.7%	15.7%	5.9%	7.8%	35.3%	7.8%	21.6%	29.4%	21.6%	3.9%	51
日本文化	53.2%	49.4%	25.3%	12.7%	16.5%	1.3%	17.7%	16.5%	27.8%	31.6%	1.3%	79
グローバル英語	66.0%	56.6%	9.4%	3.8%	18.9%	47.2%	13.2%	13.2%	5.7%	24.5%	0.0%	53
宗教文化	37.8%	64.9%	8.1%	13.5%	8.1%	0.0%	18.9%	16.2%	32.4%	35.1%	2.7%	37
心理	52.9%	61.2%	19.0%	17.4%	12.4%	4.1%	9.9%	14.9%	17.4%	38.0%	0.8%	121
健康科	48.7%	62.8%	19.5%	13.3%	11.5%	1.8%	5.3%	29.2%	30.1%	43.4%	0.9%	113
健康栄養	48.4%	83.9%	22.6%	11.3%	4.8%	1.6%	8.1%	30.6%	14.5%	30.6%	0.0%	62
商	45.3%	77.3%	21.9%	14.1%	9.4%	0.8%	12.5%	19.5%	13.3%	35.9%	2.3%	128
経営	38.3%	73.8%	18.7%	11.2%	8.4%	5.6%	19.6%	17.8%	16.8%	38.3%	0.0%	107
経済	40.2%	79.5%	19.6%	8.0%	8.9%	2.7%	10.7%	19.6%	23.2%	34.8%	1.8%	112
法律	57.4%	69.1%	26.5%	11.8%	7.4%	1.5%	13.2%	8.8%	14.7%	39.7%	0.0%	68
現代社会法	56.5%	88.7%	25.8%	6.5%	6.5%	0.0%	12.9%	6.5%	8.1%	38.7%	0.0%	62
総合政策	46.3%	73.1%	14.8%	8.3%	8.3%	5.6%	14.8%	20.4%	16.7%	39.8%	0.0%	108
医療薬	80.9%	52.8%	30.3%	16.9%	13.5%	5.6%	2.2%	13.5%	12.4%	28.1%	0.0%	89
歯	70.8%	22.9%	33.3%	12.5%	6.3%	4.2%	8.3%	6.3%	18.8%	37.5%	4.2%	48
大学全体	52.7%	66.3%	21.2%	11.4%	10.7%	5.7%	11.4%	17.6%	18.8%	35.1%	1.0%	1337

大学全体

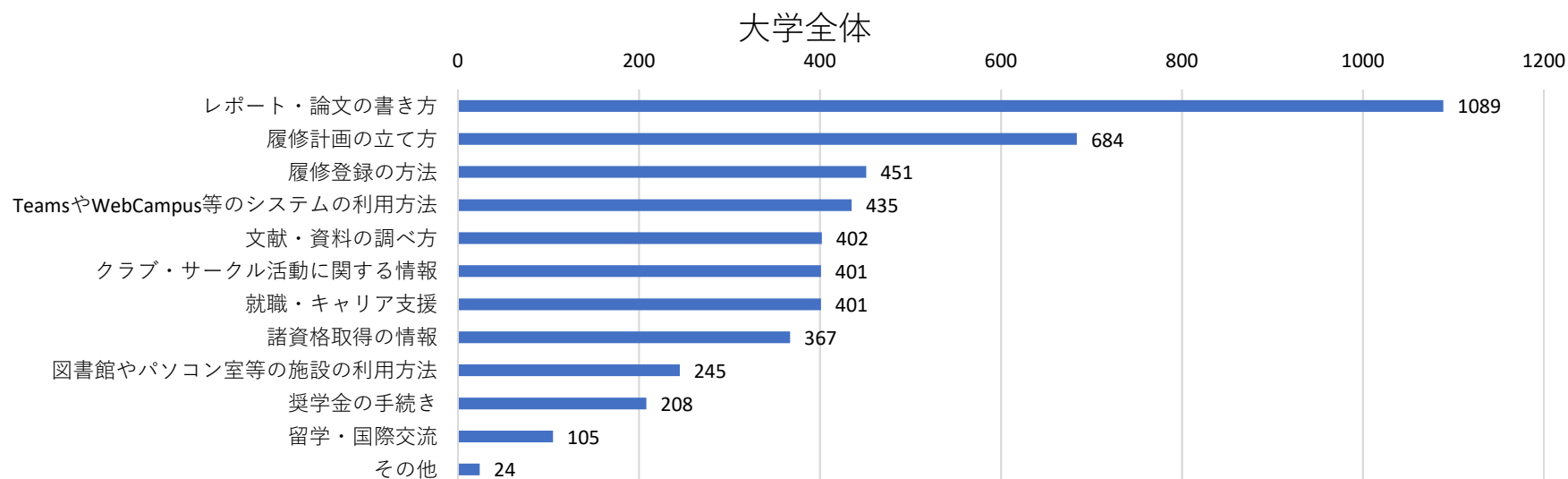


大学生活を送るうえで知りたいこと（複数選択可）



※網掛けは学科別の上位3項目

	レポート・論文の書き方	文献・資料の調べ方	履修計画の立て方	履修登録の方法	諸資格取得の情報	TeamsやWebCampus等のシステムの利用方法	奨学金の手続き	留学・国際交流	クラブ・サークル活動に関する情報	図書館やパソコン室等の施設の利用方法	就職・キャリア支援	その他	回答者数
歴史	84.8%	36.4%	61.6%	44.4%	28.3%	34.3%	14.1%	4.0%	21.2%	21.2%	32.3%	3.0%	99
英語英米文化	78.4%	21.6%	52.9%	35.3%	7.8%	43.1%	17.6%	43.1%	17.6%	17.6%	25.5%	2.0%	51
日本文化	88.6%	43.0%	58.2%	35.4%	32.9%	46.8%	26.6%	3.8%	38.0%	35.4%	29.1%	1.3%	79
グローバル英語	86.8%	22.6%	67.9%	35.8%	28.3%	39.6%	17.0%	37.7%	30.2%	17.0%	37.7%	1.9%	53
宗教文化	81.1%	27.0%	62.2%	45.9%	29.7%	35.1%	18.9%	5.4%	27.0%	16.2%	27.0%	0.0%	37
心理	86.0%	33.1%	62.8%	34.7%	36.4%	38.0%	15.7%	7.4%	37.2%	23.1%	34.7%	3.3%	121
健康科	82.3%	33.6%	55.8%	38.9%	33.6%	46.0%	18.6%	5.3%	35.4%	20.4%	27.4%	1.8%	113
健康栄養	91.9%	33.9%	46.8%	35.5%	25.8%	41.9%	25.8%	4.8%	37.1%	12.9%	29.0%	0.0%	62
商	79.7%	21.9%	46.9%	32.8%	32.8%	27.3%	13.3%	3.1%	29.7%	21.1%	34.4%	1.6%	128
経営	78.5%	22.4%	37.4%	32.7%	25.2%	15.9%	8.4%	5.6%	26.2%	11.2%	36.4%	1.9%	107
経済	78.6%	22.3%	41.1%	25.9%	23.2%	28.6%	10.7%	3.6%	32.1%	17.0%	26.8%	0.9%	112
法律	82.4%	29.4%	33.8%	26.5%	23.5%	22.1%	14.7%	1.5%	16.2%	8.8%	38.2%	1.5%	68
現代社会法	88.7%	38.7%	48.4%	30.6%	30.6%	33.9%	11.3%	0.0%	14.5%	12.9%	27.4%	1.6%	62
総合政策	67.6%	30.6%	44.4%	25.9%	27.8%	35.2%	17.6%	9.3%	32.4%	17.6%	34.3%	0.9%	108
医療薬	78.7%	38.2%	57.3%	40.4%	22.5%	20.2%	19.1%	7.9%	37.1%	18.0%	20.2%	2.2%	89
歯	77.1%	25.0%	52.1%	20.8%	10.4%	16.7%	2.1%	8.3%	35.4%	12.5%	2.1%	4.2%	48
大学全体	81.5%	30.1%	51.2%	33.7%	27.4%	32.5%	15.6%	7.9%	30.0%	18.3%	30.0%	1.8%	1337



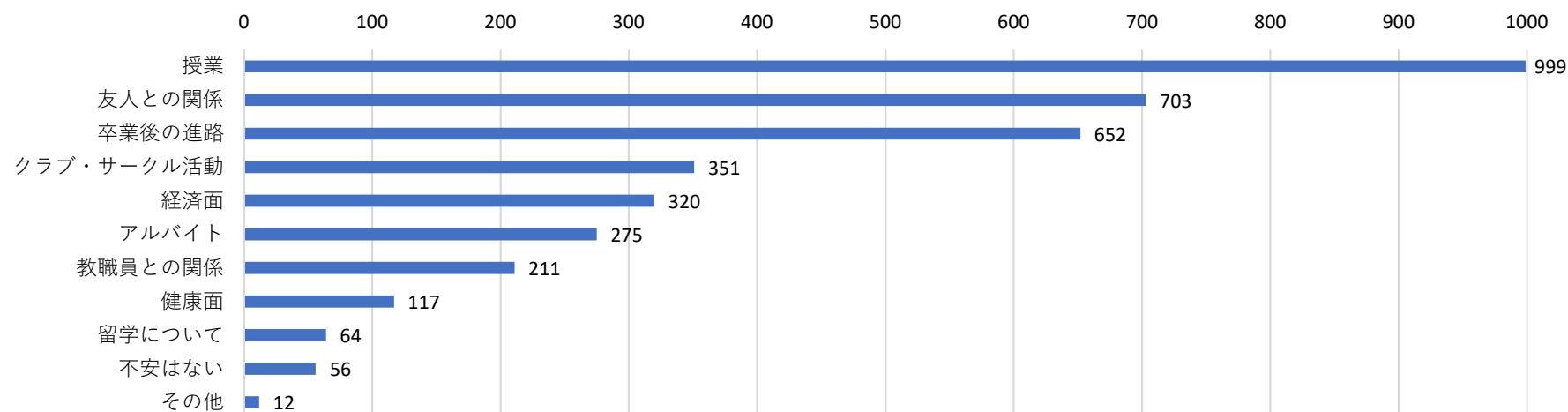
■ 大学生活を送るうえで不安に思っていること（複数選択可）



※網掛けは学科別の上位3項目

	授業	卒業後の進路	友人との関係	クラブ・サークル活動	アルバイト	留学について	教職員との関係	経済面	健康面	不安はない	その他	回答者数
歴史	83.8%	56.6%	53.5%	25.3%	30.3%	2.0%	20.2%	34.3%	8.1%	3.0%	0.0%	99
英語英米文化	72.5%	47.1%	47.1%	25.5%	23.5%	35.3%	23.5%	23.5%	9.8%	9.8%	0.0%	51
日本文化	74.7%	53.2%	58.2%	27.8%	26.6%	2.5%	20.3%	35.4%	10.1%	5.1%	0.0%	79
グローバル英語	78.8%	42.3%	53.8%	25.0%	17.3%	44.2%	15.4%	25.0%	7.7%	0.0%	1.9%	52
宗教文化	73.0%	48.6%	45.9%	29.7%	21.6%	2.7%	10.8%	18.9%	8.1%	8.1%	0.0%	37
心理	78.3%	56.7%	60.0%	41.7%	30.8%	0.0%	22.5%	35.0%	18.3%	0.8%	1.7%	120
健康科	77.9%	50.4%	42.5%	28.3%	16.8%	2.7%	12.4%	15.9%	10.6%	3.5%	0.9%	113
健康栄養	75.8%	53.2%	38.7%	27.4%	25.8%	0.0%	9.7%	29.0%	6.5%	6.5%	0.0%	62
商	75.8%	54.7%	59.4%	27.3%	21.1%	3.1%	18.0%	18.8%	6.3%	2.3%	3.1%	128
経営	66.4%	43.0%	57.9%	20.6%	12.1%	0.9%	11.2%	15.9%	3.7%	4.7%	0.9%	107
経済	67.9%	53.6%	49.1%	22.3%	15.2%	0.9%	14.3%	21.4%	6.3%	6.3%	0.0%	112
法律	76.1%	46.3%	50.7%	14.9%	13.4%	3.0%	9.0%	25.4%	10.4%	3.0%	0.0%	67
現代社会法	77.0%	54.1%	57.4%	21.3%	9.8%	0.0%	16.4%	11.5%	4.9%	4.9%	1.6%	61
総合政策	70.4%	51.9%	53.7%	29.6%	16.7%	1.9%	13.0%	24.1%	8.3%	4.6%	0.0%	108
医療薬	78.7%	31.5%	53.9%	22.5%	30.3%	3.4%	14.6%	32.6%	10.1%	3.4%	1.1%	89
歯	72.9%	16.7%	47.9%	22.9%	12.5%	4.2%	20.8%	8.3%	8.3%	8.3%	2.1%	48
大学全体	74.9%	48.9%	52.7%	26.3%	20.6%	4.8%	15.8%	24.0%	8.8%	4.2%	0.9%	1333

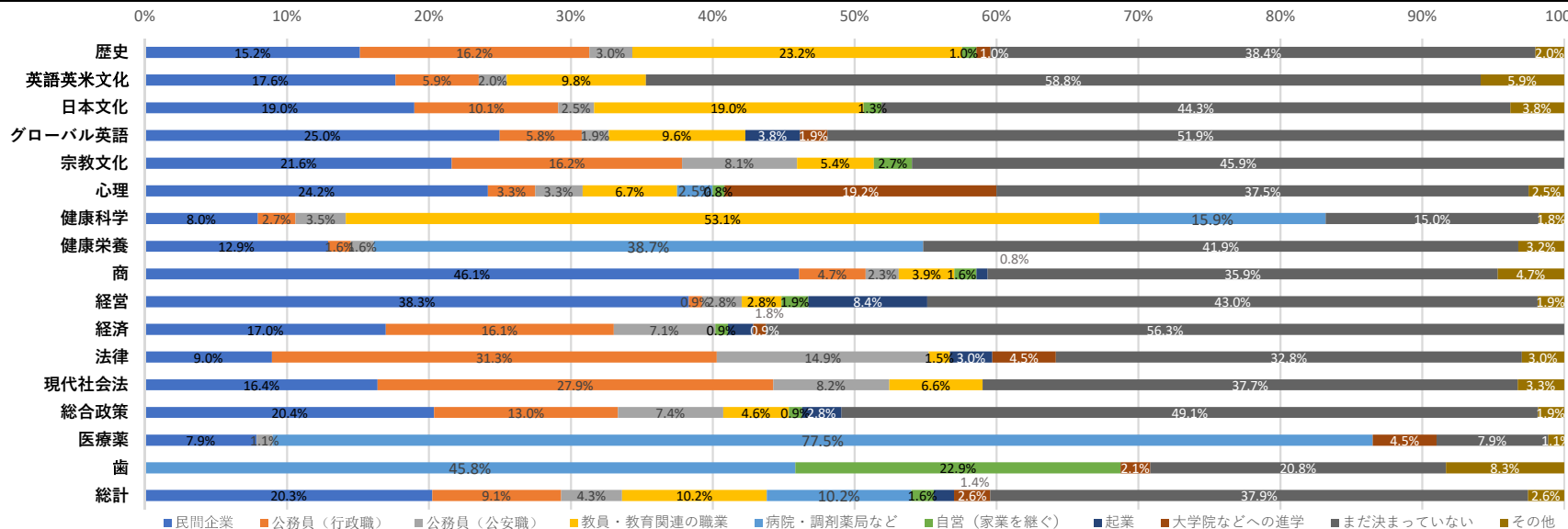
大学全体



卒業後の希望進路



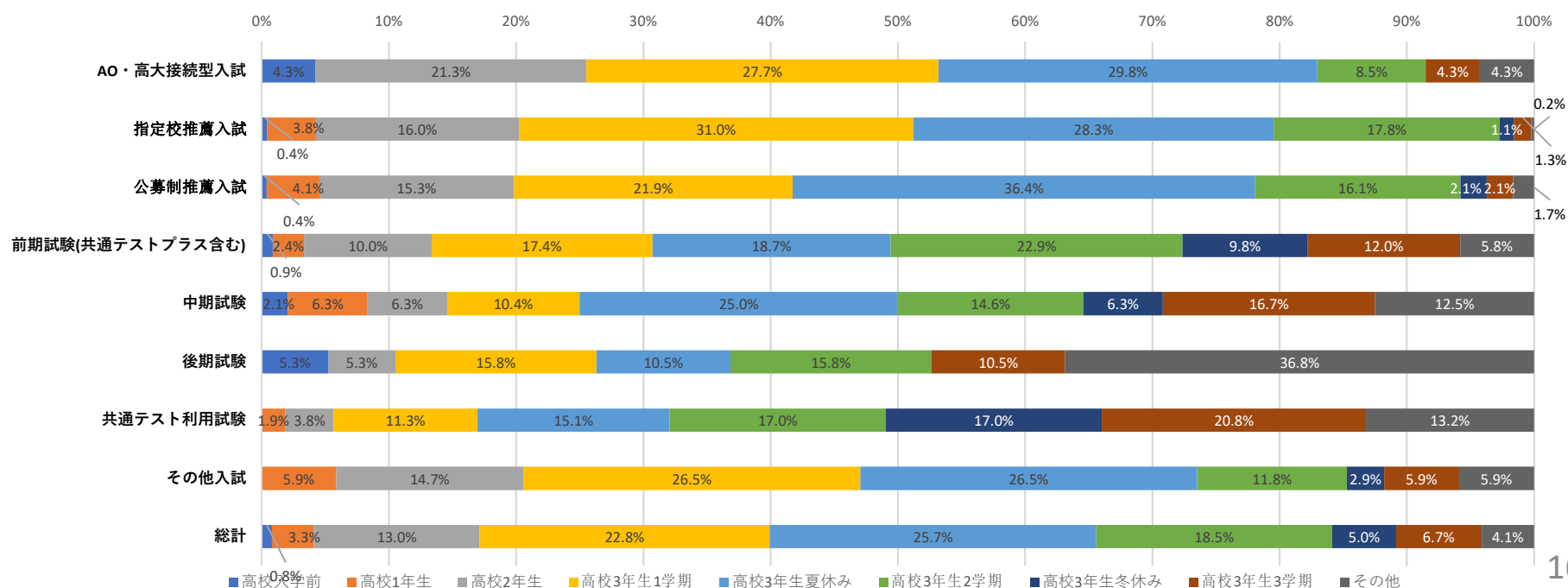
	民間企業	公務員（行政職）	公務員（公安職）	教員・教育関連の職業	病院・調剤薬局など	自営（家業を継ぐ）	起業	大学院などへの進学	まだ決まっていない	その他	回答者数
歴史	15 (15.2%)	16 (16.2%)	3 (3.0%)	23 (23.2%)	0 (0.0%)	1 (1.0%)	0 (0.0%)	1 (1.0%)	38 (38.4%)	2 (2.0%)	99
英語英米文化	9 (17.6%)	3 (5.9%)	1 (2.0%)	5 (9.8%)	0 (0.0%)	0 (0.0%)	0 (0.0%)	0 (0.0%)	30 (58.8%)	3 (5.9%)	51
日本文化	15 (19.0%)	8 (10.1%)	2 (2.5%)	15 (19.0%)	0 (0.0%)	1 (1.3%)	0 (0.0%)	0 (0.0%)	35 (44.3%)	3 (3.8%)	79
グローバル英語	13 (25.0%)	3 (5.8%)	1 (1.9%)	5 (9.6%)	0 (0.0%)	0 (0.0%)	2 (3.8%)	1 (1.9%)	27 (51.9%)	0 (0.0%)	52
宗教文化	8 (21.6%)	6 (16.2%)	3 (8.1%)	2 (5.4%)	0 (0.0%)	1 (2.7%)	0 (0.0%)	0 (0.0%)	17 (45.9%)	0 (0.0%)	37
心理	29 (24.2%)	4 (3.3%)	4 (3.3%)	8 (6.7%)	3 (2.5%)	1 (0.8%)	0 (0.0%)	23 (19.2%)	45 (37.5%)	3 (2.5%)	120
健康科	9 (8.0%)	3 (2.7%)	4 (3.5%)	60 (53.1%)	18 (15.9%)	0 (0.0%)	0 (0.0%)	0 (0.0%)	17 (15.0%)	2 (1.8%)	113
健康栄養	8 (12.9%)	1 (1.6%)	1 (1.6%)	0 (0.0%)	24 (38.7%)	0 (0.0%)	0 (0.0%)	0 (0.0%)	26 (41.9%)	2 (3.2%)	62
商	59 (46.1%)	6 (4.7%)	3 (2.3%)	5 (3.9%)	0 (0.0%)	2 (1.6%)	1 (0.8%)	0 (0.0%)	46 (35.9%)	6 (4.7%)	128
経営	41 (38.3%)	1 (0.9%)	3 (2.8%)	3 (2.8%)	0 (0.0%)	2 (1.9%)	9 (8.4%)	0 (0.0%)	46 (43.0%)	2 (1.9%)	107
経済	19 (17.0%)	18 (16.1%)	8 (7.1%)	0 (0.0%)	0 (0.0%)	1 (0.9%)	2 (1.8%)	1 (0.9%)	63 (56.3%)	0 (0.0%)	112
法律	6 (9.0%)	21 (31.3%)	10 (14.9%)	1 (1.5%)	0 (0.0%)	0 (0.0%)	2 (3.0%)	3 (4.5%)	22 (32.8%)	2 (3.0%)	67
現代社会法	10 (16.4%)	17 (27.9%)	5 (8.2%)	4 (6.6%)	0 (0.0%)	0 (0.0%)	0 (0.0%)	0 (0.0%)	23 (37.7%)	2 (3.3%)	61
総合政策	22 (20.4%)	14 (13.0%)	8 (7.4%)	5 (4.6%)	0 (0.0%)	1 (0.9%)	3 (2.8%)	0 (0.0%)	53 (49.1%)	2 (1.9%)	108
医療薬	7 (7.9%)	0 (0.0%)	1 (1.1%)	0 (0.0%)	69 (77.5%)	0 (0.0%)	0 (0.0%)	4 (4.5%)	7 (7.9%)	1 (1.1%)	89
歯	0 (0.0%)	0 (0.0%)	0 (0.0%)	0 (0.0%)	22 (45.8%)	11 (22.9%)	0 (0.0%)	1 (2.1%)	10 (20.8%)	4 (8.3%)	48
総計	270 (20.3%)	121 (9.1%)	57 (4.3%)	136 (10.2%)	136 (10.2%)	21 (1.6%)	19 (1.4%)	34 (2.6%)	505 (37.9%)	34 (2.6%)	1333



試験区分別 決定時期



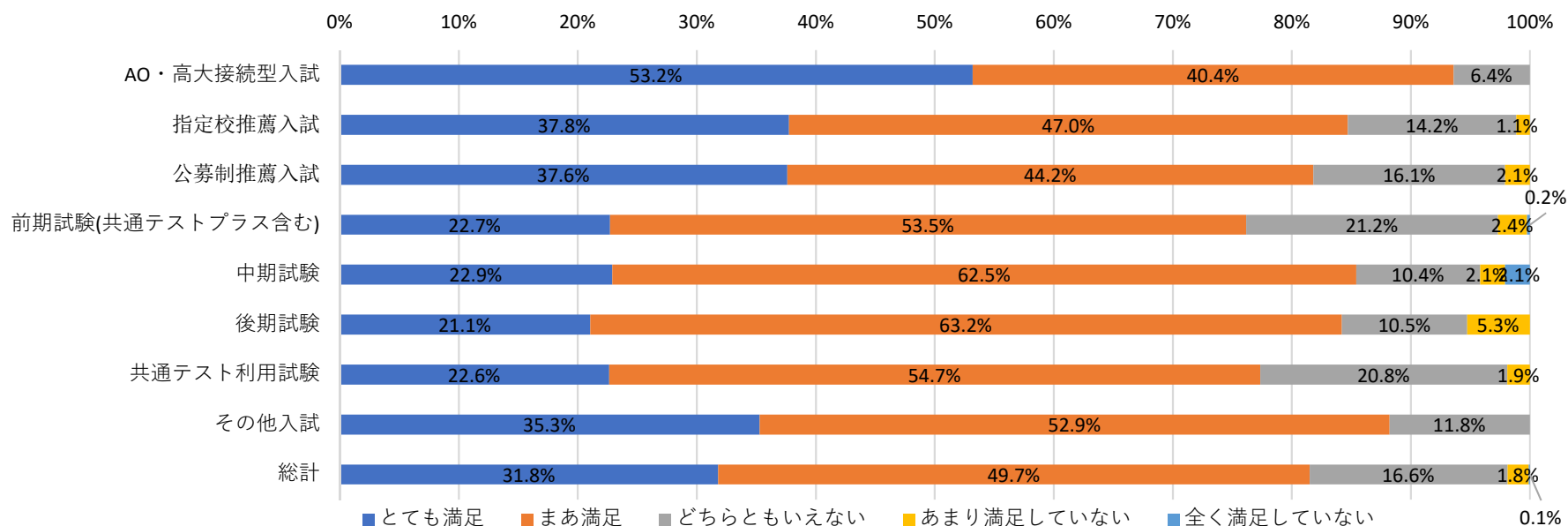
	高校入学前	高校1年生	高校2年生	高校3年生1学期	高校3年生夏休み	高校3年生2学期	高校3年生冬休み	高校3年生3学期	その他	回答者数
AO・高大接続型入試	2 (4.3%)	0 (0.0%)	10 (21.3%)	13 (27.7%)	14 (29.8%)	4 (8.5%)	0 (0.0%)	2 (4.3%)	2 (4.3%)	47
指定校推薦入試	2 (0.4%)	17 (3.8%)	71 (16.0%)	138 (31.0%)	126 (28.3%)	79 (17.8%)	5 (1.1%)	6 (1.3%)	1 (0.2%)	445
公募制推薦入試	1 (0.4%)	10 (4.1%)	37 (15.3%)	53 (21.9%)	88 (36.4%)	39 (16.1%)	5 (2.1%)	5 (2.1%)	4 (1.7%)	242
前期試験(共通テストプラス含む)	4 (0.9%)	11 (2.4%)	45 (10.0%)	78 (17.4%)	84 (18.7%)	103 (22.9%)	44 (9.8%)	54 (12.0%)	26 (5.8%)	449
中期試験	1 (2.1%)	3 (6.3%)	3 (6.3%)	5 (10.4%)	12 (25.0%)	7 (14.6%)	3 (6.3%)	8 (16.7%)	6 (12.5%)	48
後期試験	1 (5.3%)	0 (0.0%)	1 (5.3%)	3 (15.8%)	2 (10.5%)	3 (15.8%)	0 (0.0%)	2 (10.5%)	7 (36.8%)	19
共通テスト利用試験	0 (0.0%)	1 (1.9%)	2 (3.8%)	6 (11.3%)	8 (15.1%)	9 (17.0%)	9 (17.0%)	11 (20.8%)	7 (13.2%)	53
その他入試	0 (0.0%)	2 (5.9%)	5 (14.7%)	9 (26.5%)	9 (26.5%)	4 (11.8%)	1 (2.9%)	2 (5.9%)	2 (5.9%)	34
総計	11 (0.8%)	44 (3.3%)	174 (13.0%)	305 (22.8%)	343 (25.7%)	248 (18.5%)	67 (5.0%)	90 (6.7%)	55 (4.1%)	1337



試験区分別 満足度



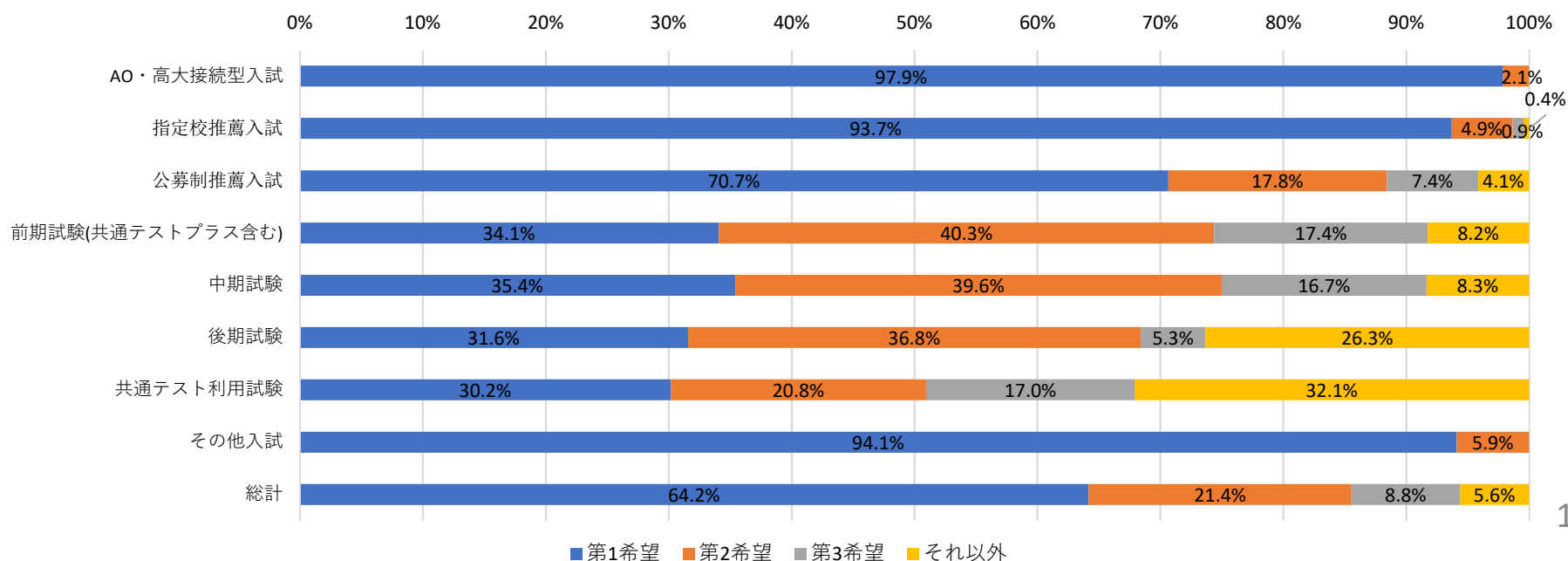
	とても満足	まあ満足	どちらともいえない	あまり満足していない	全く満足していない	回答者数
AO・高大接続型入試	25 (53.2%)	19 (40.4%)	3 (6.4%)	0 (0.0%)	0 (0.0%)	47
指定校推薦入試	168 (37.8%)	209 (47.0%)	63 (14.2%)	5 (1.1%)	0 (0.0%)	445
公募制推薦入試	91 (37.6%)	107 (44.2%)	39 (16.1%)	5 (2.1%)	0 (0.0%)	242
前期試験(共通テストプラス含む)	102 (22.7%)	240 (53.5%)	95 (21.2%)	11 (2.4%)	1 (0.2%)	449
中期試験	11 (22.9%)	30 (62.5%)	5 (10.4%)	1 (2.1%)	1 (2.1%)	48
後期試験	4 (21.1%)	12 (63.2%)	2 (10.5%)	1 (5.3%)	0 (0.0%)	19
共通テスト利用試験	12 (22.6%)	29 (54.7%)	11 (20.8%)	1 (1.9%)	0 (0.0%)	53
その他入試	12 (35.3%)	18 (52.9%)	4 (11.8%)	0 (0.0%)	0 (0.0%)	34
総計	425 (31.8%)	664 (49.7%)	222 (16.6%)	24 (1.8%)	1 (0.1%)	1337



試験区分別 志望度



	第1希望	第2希望	第3希望	それ以外	回答者数
AO・高大接続型入試	46 (97.9%)	1 (2.1%)	0 (0.0%)	0 (0.0%)	47
指定校推薦入試	417 (93.7%)	22 (4.9%)	4 (0.9%)	2 (0.4%)	445
公募制推薦入試	171 (70.7%)	43 (17.8%)	18 (7.4%)	10 (4.1%)	242
前期試験(共通テストプラス含む)	153 (34.1%)	181 (40.3%)	78 (17.4%)	37 (8.2%)	449
中期試験	17 (35.4%)	19 (39.6%)	8 (16.7%)	4 (8.3%)	48
後期試験	6 (31.6%)	7 (36.8%)	1 (5.3%)	5 (26.3%)	19
共通テスト利用試験	16 (30.2%)	11 (20.8%)	9 (17.0%)	17 (32.1%)	53
その他入試	32 (94.1%)	2 (5.9%)	0 (0.0%)	0 (0.0%)	34
総計	858 (64.2%)	286 (21.4%)	118 (8.8%)	75 (5.6%)	1337



2022 年度新入生アンケート

愛知学院大学では、毎年新入生のみなさんを対象にアンケート調査を実施しております。
これは入学したみなさんの現在の状況を把握し、学生支援および大学教育と運営に反映させるためのものです。いまのみなさんのありのままを回答してください。

〔問 1〕あなたが入学した学科を教えてください。

1. 歴史学科 2. 日本文化学科 3. 英語英米文化学科 4. グローバル英語学科 5. 宗教文化学科 6. 心理学科 7. 健康科学科 8. 健康栄養学科 9. 商学科 10. 経営学科
11. 経済学科 12. 法律学科 13. 現代社会法学科 14. 総合政策学科 15. 医療薬学科 16. 歯学科

〔問 2〕あなたが入学した入試区分を教えてください。

1. AO・高大接続型入試 2. 指定校推薦入試 3. 公募制推薦入試 4. 前期試験(共通テストプラス含む) 5. 中期試験 6 後期試験 7. 共通テスト利用試験 8. その他入試

〔問 3〕愛知学院大学への入学希望順位を教えてください。

1. 第 1 希望 2. 第 2 希望 3. 第 3 希望 4. それ以外

〔問 4〕あなたが愛知学院大学を受験しようと決めた時期を教えてください。

1. 高校 1 年生 2. 高校 2 年生 3. 高校 3 年生 1 学期 4. 高校 3 年生夏休み 5. 高校 3 年生 2 学期 6. 高校 3 年生冬休み 7. 高校 3 年生 3 学期 8. 高校入学前 9. その他

〔問 5〕あなたが愛知学院大学に入学を決めた理由を教えてください。(3 つまで)

1. 学びたい学部・学科があった 2. 教育内容に魅力があった 3. 専門的な資格・免許を取得したかった 4. 就職に有利だと思った 5. キャンパスの施設・設備が充実していた 6. キャンパスの立地がよかった 7. 大学のイメージがよかった 8. 自分の学力レベルにあった 9. 高校の先生に勧められた 10. 家族や先輩・知人に勧められた 11. などなく

〔問 6〕愛知学院大学に入学したことに対する満足度を教えてください。

1. とても満足している 2. まあ満足している 3. どちらともいえない 4. あまり満足していない 5. 全く満足していない

〔問 7〕その理由を教えてください。（自由記述・任意）

〔問 8〕あなたが抱く愛知学院大学のイメージを教えてください。（3 つまで）

1. 伝統のある大学 2. スポーツが強い大学 3. 自由な校風の大学 4. グローバル教育が充実している大学 5. 施設・設備が充実している大学 6. 社会で活躍する卒業生が多い大学 7. 企業や社会とつながる実践型教育が充実している大学 8. 就職に有利な大学 9. 広報活動に力を入れている大学 10. その他

〔問 9〕あなたが進路選択をする際に役だった情報を教えてください。（3 つまで）

1. 大学ホームページ 2. 大学パンフレット 3. 受験雑誌(リクルート・旺文社など) 4. 動画サイト(アイガクにマナベなど) 5. SNS 6. オープンキャンパス 7. 入試相談会・説明会 8. 高校の先生 9. 塾・予備校 10. 家族や先輩・知人

〔問 10〕あなたが受験を決定する際に、欲しかった情報があれば教えてください。また困ったことや不安などがあつたらそれも教えてください。（自由記述・任意）

〔問 11〕愛知学院大学のアドミッション・ポリシー(入学者受入方針)について教えてください。

1. 志望学科を決定する上で参考にした 2. 入学試験（小論・面接等）対策に活用した 3. アドミッション・ポリシーがあることは知っていたが参考にしなかった 4. アドミッション・ポリシーがあることを知らなかった

〔問 12〕大学生活で特に力を入れて取り組みたいことは何ですか。（3 つまで）

1. 専門分野の知識・理解を深める 2. 専門分野以外の幅広い教養を身につける 3. 将来の仕事に役立つ知識やスキルを身につける 4. 資格・公務員試験合格 5. 留学や異文化交流にチャレンジ 6. クラブ・サークル活動 7. 有意義な人間関係構築 8. 趣味 9. アルバイト 10. その他

〔問 13〕大学に期待することは何ですか。（3 つまで）

1. 学力向上 2. 就職に役立つ教育 3. 学修設備や環境の充実 4. 学修・学生支援制度の充実 5. 奨学金・学費支援制度の充実 6. 留学を含む国際交流制度の充実 7. キャリア支援の充実 8. 大学祭などのイベントの充実 9. クラブ・サークル活動等の充実 10. 人間関係を広げる機会の提供 11. その他

〔問 14〕 大学生活を送るうえで知りたいことがあれば教えてください。（複数回答可）

1. レポート・論文の書き方 2. 文献・資料の調べ方 3. 履修計画の立て方 4. 履修登録の方法 5. 諸資格取得の情報 6. Microsoft Teams や WebCampus 等のシステムの利用方法 7. 奨学金の手続き 8. 留学・国際交流 9. クラブ・サークル活動に関する情報 10. 図書館やパソコン室等の施設の利用方法 11. 就職・キャリア支援 12. その他

〔問 15〕 その理由を教えてください。（自由記述・任意）

〔問 16〕 大学生活を送るうえで不安に思っていることを教えてください。（複数回答可）

1. 授業 2. 卒業後の進路 3. 友人との関係 4. クラブ・サークル活動 5. アルバイト 6. 留学について 7. 教職員との関係 8. 経済面 9. 健康面 10. 不安はない 11. その他

〔問 17〕 その理由を教えてください。（自由記述・任意）

〔問 18〕 卒業後の進路について、考えている職業は次のうちどれですか。

1. 民間企業 2. 公務員（行政職） 3. 公務員（公安職） 4. 教員・教育関連の職業 5. 病院・調剤薬局など 6. 自営（家業を継ぐ） 7. 起業 8. 大学院などへの進学 9. まだ決まっていない 10. その他

〔問 19〕 最後に、愛知学院大学およびあなたが入学した学科に対するご意見・要望などありましたら具体的に記述ください。（自由記述・任意）

質問は以上です。ご協力ありがとうございました。